

令和5年度「学修成果に関するアンケート」実施報告書

[目的]

学生の学修成果の実感や教育課程の満足度について全体的な傾向を把握し、
本学の教育内容や学生サービスの向上を目指して様々な検証や検討を行う。

[対象]

大学、短大の全学生	7,041 人
(内訳) 1年生	1,767 人
2年生	1,859 人
3年生	1,651 人
4年生	1,764 人

※4月1日現在在学中（留学、休学の学生は原則除く）の学生のみ。

[実施時期]

4月3日(月)～4月17日(月)

[実施方法]

manabaを利用し、全12問を回答する。

[活用方法]

・学生

個人の回答は、manabaの過去のコースに蓄積されていくため、毎年度の成長実感や
教育課程の満足度の進捗状況を把握することができる。

また、UNIPAに学年学科（専攻）ごとの平均値を掲載し、必要に応じて、各自の
学修指導やキャリア相談等に活用する。

・大学

各学部学科専攻の教育課程が適切に機能しているか検証する。

[回答者数、回答率]

1. 大学

学部	学科略称	対象学生数	回答者数	回答率
家政	大被 1	115	112	97.4%
	大被 2	115	113	98.3%
	大被 3	111	103	92.8%
	大被 4	121	75	62.0%
	大食 1	83	83	100.0%
	大食 2	86	74	86.0%
	大食 3	78	63	80.8%
	大食 4	81	51	63.0%
	大管 1	54	54	100.0%
	大管 2	51	50	98.0%
	大管 3	51	47	92.2%
	大管 4	53	37	69.8%
	大児学 1	85	84	98.8%
	大児学 2	87	83	95.4%
	大児学 3	79	70	88.6%
	大児学 4	80	68	85.0%
	大児教 1	62	60	96.8%
	大児教 2	58	52	89.7%
	大児教 3	53	49	92.5%
	大児教 4	57	42	73.7%
	大ライ 1	130	126	96.9%
	大ライ 2	123	116	94.3%
	大ライ 3	127	106	83.5%
	大ライ 4	133	99	74.4%
文学	大日 1	123	121	98.4%
	大日 2	121	113	93.4%
	大日 3	124	109	87.9%
	大日 4	153	121	79.1%
	大英 1	106	100	94.3%
	大英 2	120	103	85.8%
	大英 3	126	93	73.8%
	大英 4	134	92	68.7%
	大コミ 1	126	123	97.6%
	大コミ 2	124	105	84.7%
	大コミ 3	124	88	71.0%
	大コミ 4	134	85	63.4%

学部	学科略称	対象学生数	回答者数	回答率
社情	大社生 1	102	97	95.1%
	大社生 2	104	88	84.6%
	大社生 3	107	89	83.2%
	大社生 4	103	67	65.0%
	大社環 1	102	97	95.1%
	大社環 2	102	83	81.4%
	大社環 3	104	79	76.0%
	大社環 4	107	65	60.7%
	大社情 1	106	106	100.0%
	大社情 2	105	96	91.4%
	大社情 3	105	86	81.9%
	大社情 4	112	71	63.4%
	人間	大人社 1	92	87
大人社 2		89	82	92.1%
大人社 3		97	81	83.5%
大人社 4		96	65	67.7%
大人心 1		93	88	94.6%
大人心 2		90	86	95.6%
大人心 3		86	76	88.4%
大人心 4		97	59	60.8%
大福 1		62	60	96.8%
大福 2		101	96	95.0%
大福 3		100	84	84.0%
大福 4		113	67	59.3%
比文		大比 1	154	151
	大比 2	173	157	90.8%
	大比 3	179	147	82.1%
	大比 4	190	131	68.9%
	合計	6,659	5,611	84.3%

2. 短大

学科	学科略称	対象学生数	回答者数	回答率
家政	短家 1	34	34	100.0%
	短家 2	41	39	95.1%
	短ビジ 1	54	47	87.0%
	短ビジ 2	58	49	84.5%
	短食栄 1	57	53	93.0%
	短食栄 2	70	58	82.9%
国文	短国 1	13	12	92.3%
	短国 2	26	18	69.2%
英文	短英 1	14	13	92.9%
	短英 2	15	11	73.3%
	合計	382	334	87.4%

大学、短大合計

学年	対象学生数	回答者数	回答率
1年生	1,767	1,708	96.7%
2年生	1,859	1,672	89.9%
3年生	1,651	1,370	83.0%
4年生	1,764	1,195	67.7%
合計	7,041	5,945	84.4%

[設問内容、回答選択肢]

あなたは、入学前と比べて本学での学びを通じ（1年生は本学入学前の全ての学びを通じ）、次の設問1～11の能力がどの程度身につけていると思いますか。

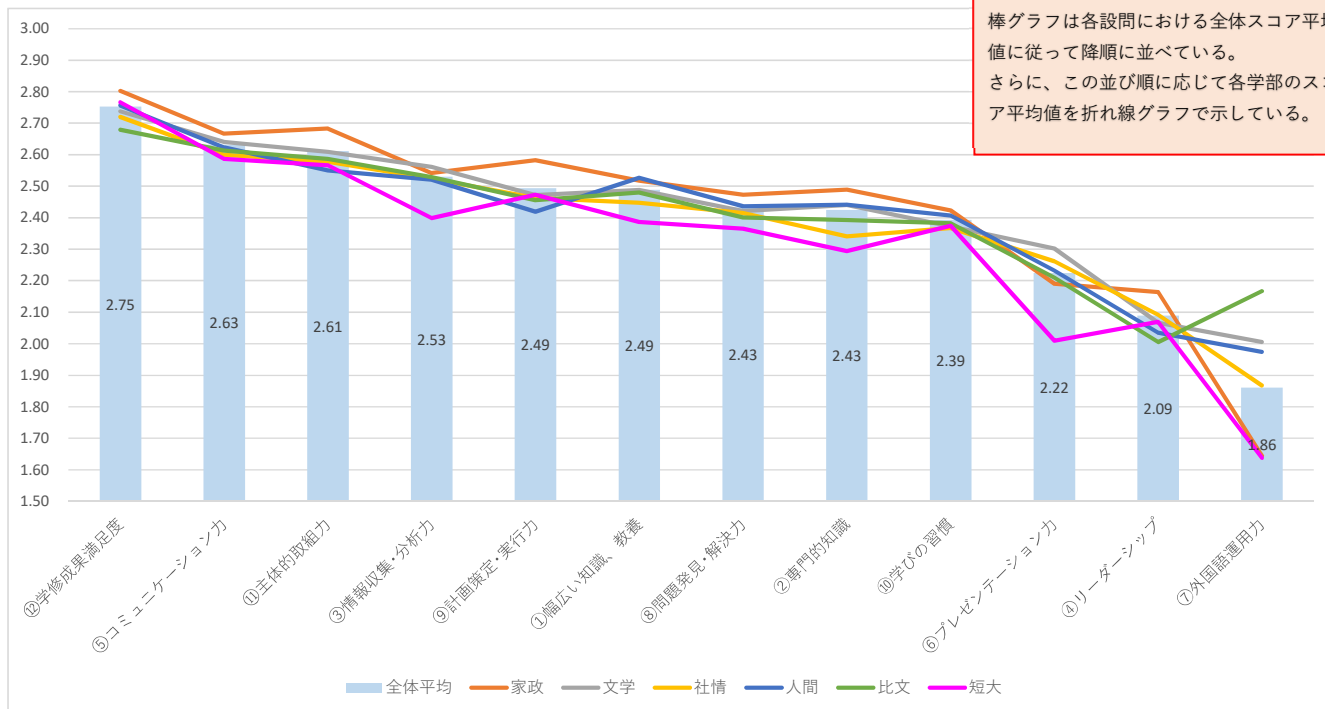
また、設問12ではこれまでの学修成果に関する満足度についても確認します。

	設問 番号	設問内容	回答選択肢
成長 実 感	1	幅広い知識と教養	1：ほとんど身につけていない 2：少しは身につけている 3：身につけている 4：大変身につけている
	2	所属する学科専攻の専門的知識	
	3	情報を収集し、分析する力	
	4	リーダーシップ	
	5	コミュニケーション力	
	6	プレゼンテーション力	
	7	外国語の運用力	
	8	問題を発見し解決する力	
	9	計画する力、そしてその計画を実行する力	
	10	学びの習慣	
	11	主体的に取り組む力	
学 修 成 果 満 足 度	12	あなたは、入学してから今までに（1年生は本学に入学するまでに） あなた自身が学修した成果について満足していますか。	1：満足していない 2：あまり満足していない 3：満足している 4：大変満足している

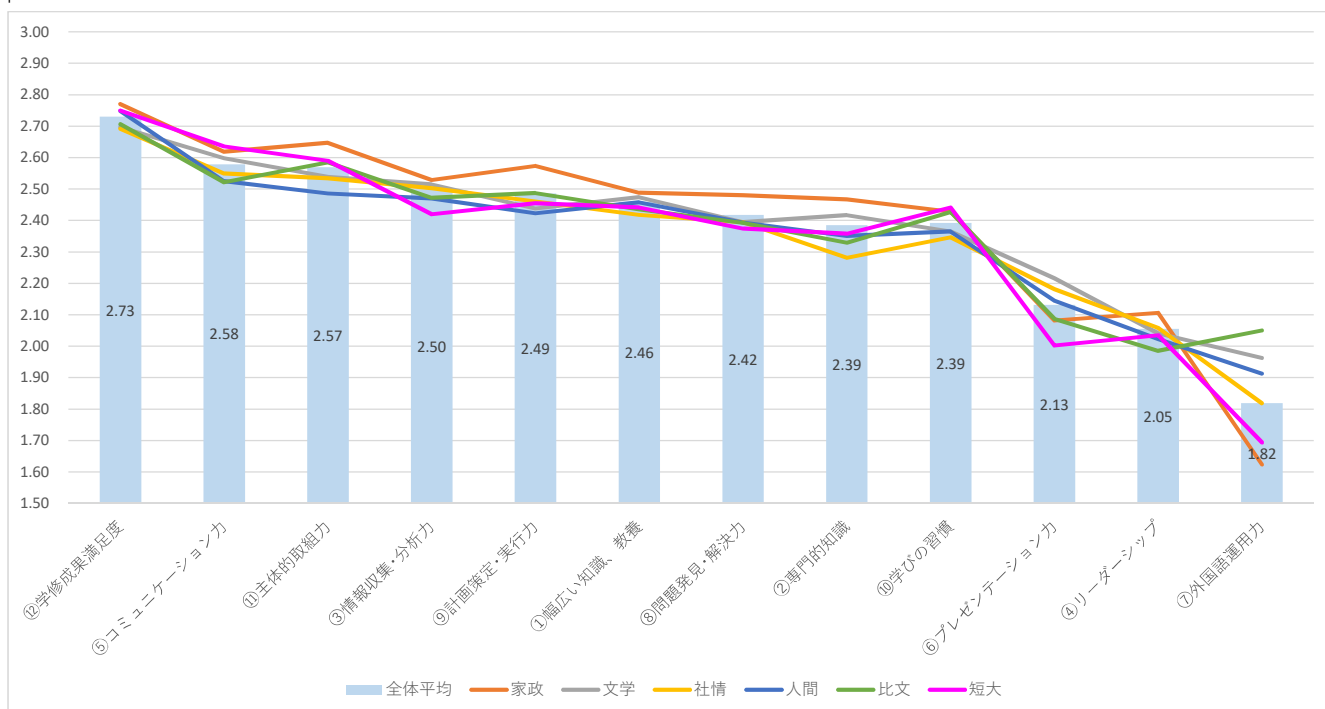
学部別比較

①～⑪は各項目の成長実感、⑫は学修成果満足度を測っている。
スコアが高いほど肯定的（身についている、満足している）であることを示す。

R 5

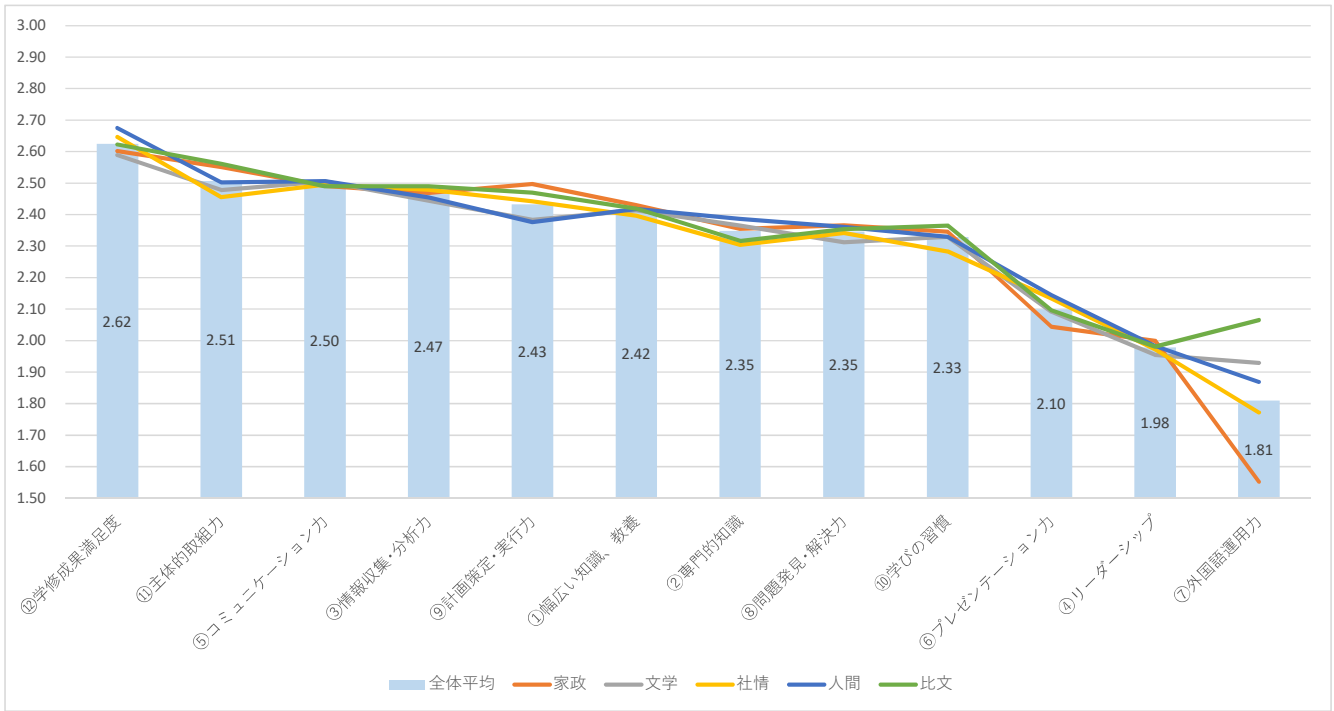


R 4

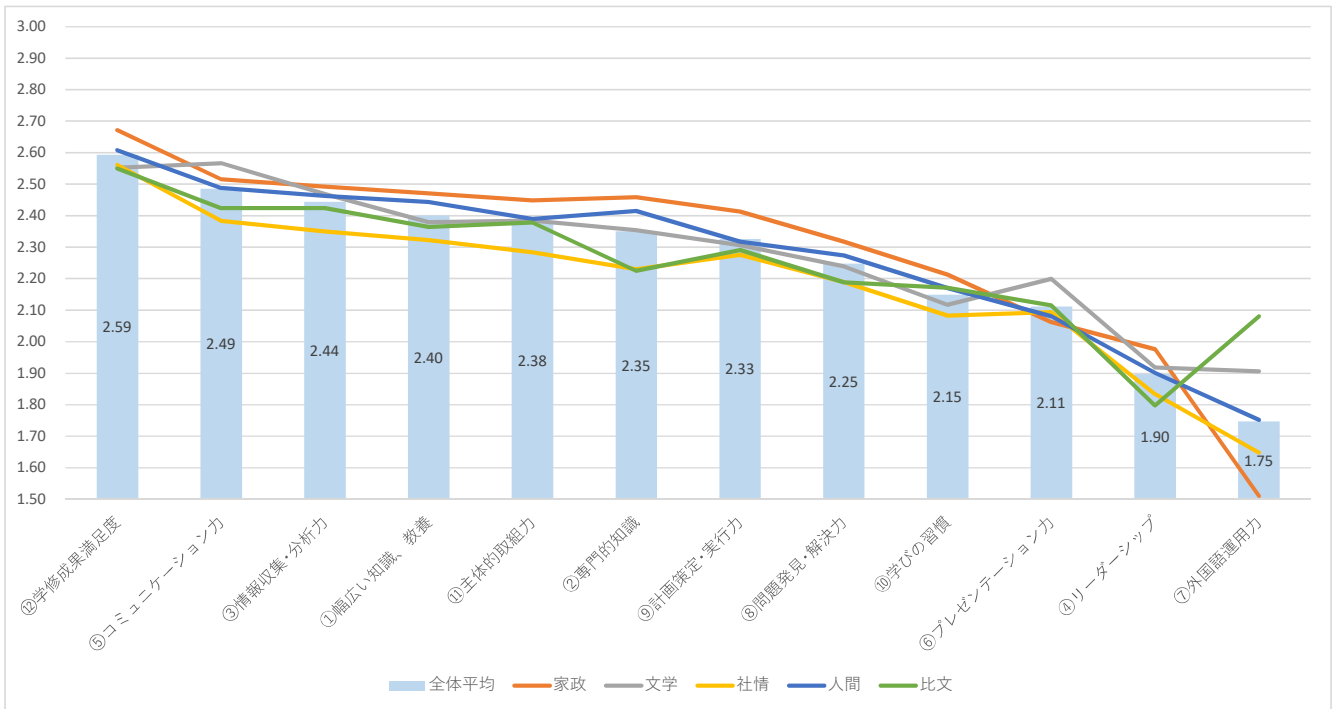


※短大はR4に調査対象として追加。

R 3



R 2

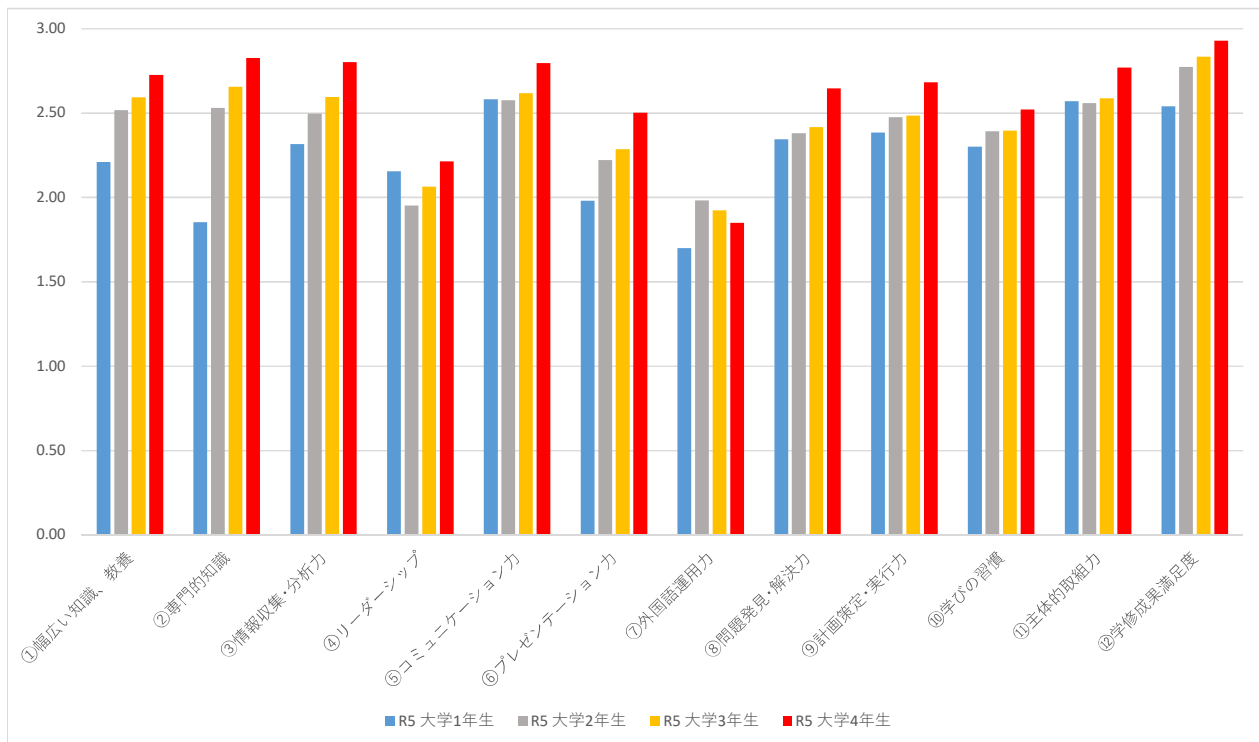


学年別スコア平均値比較

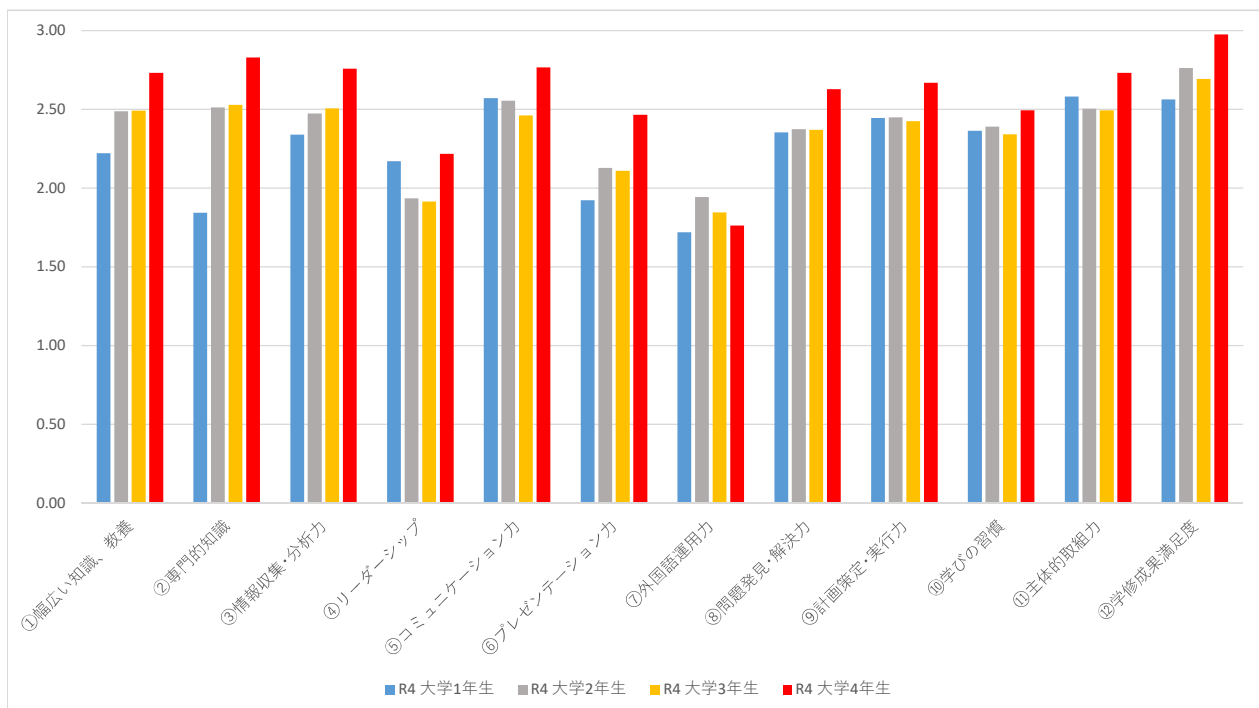
①～⑪は各項目の成長実感、⑫は学修成果満足度を測っている。

スコアが高いほど肯定的（身につけている、満足している）であることを示す。

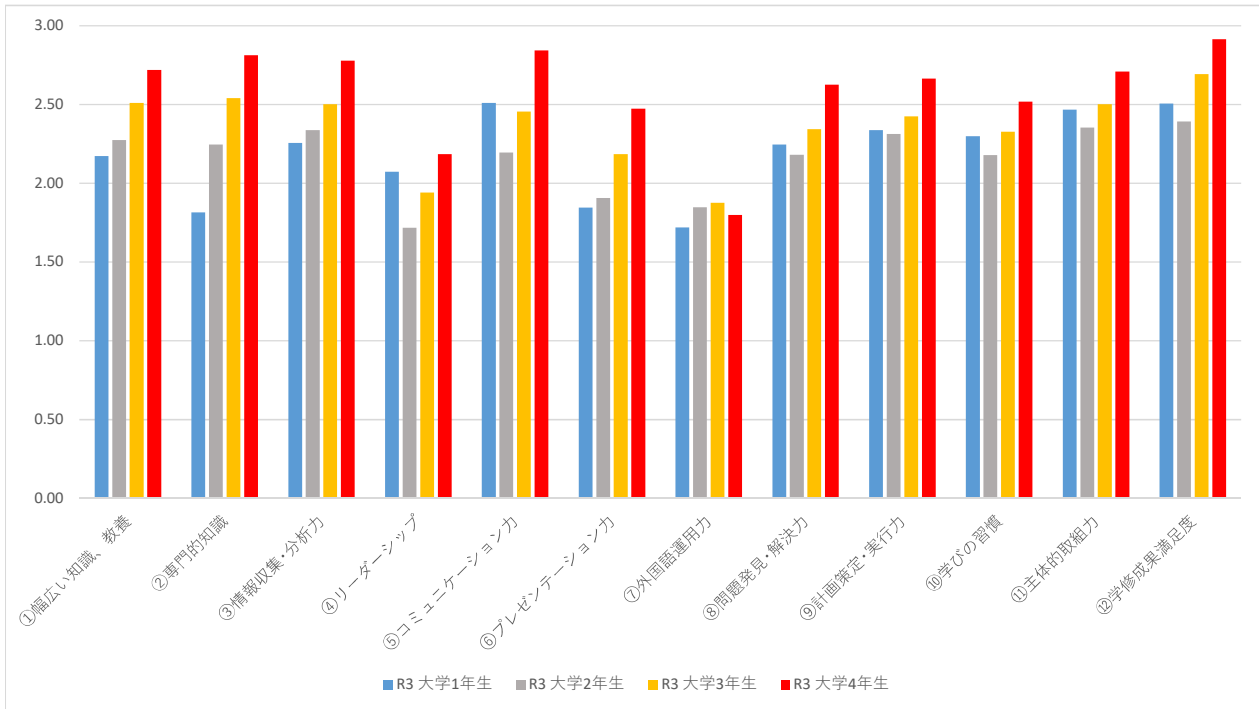
R5



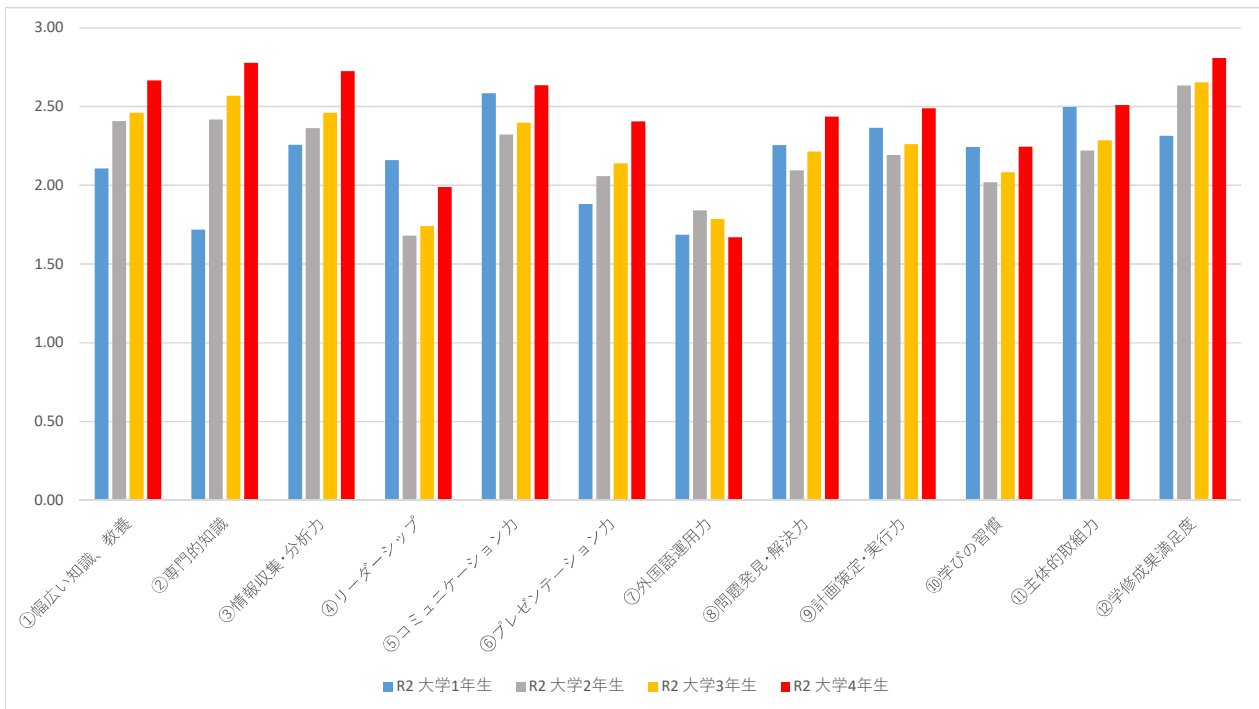
R4



R3



R2

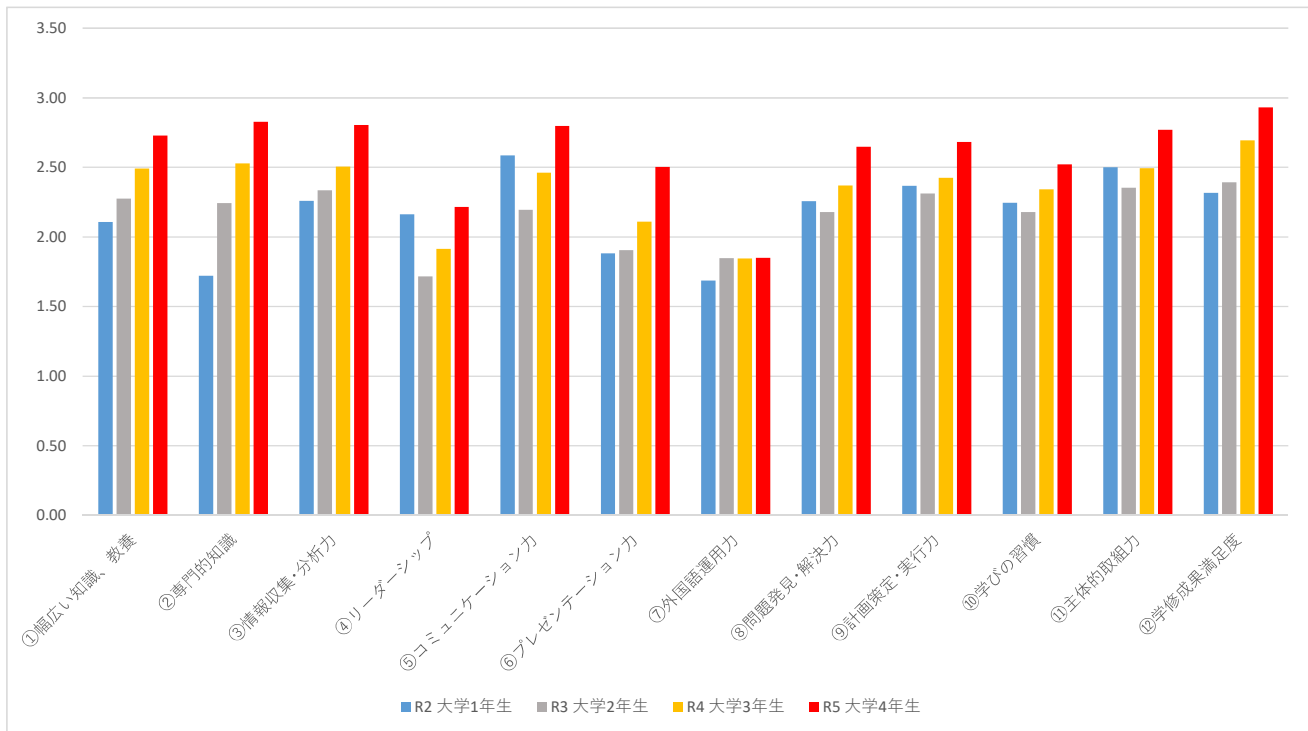


同一学年スコア平均値推移

①～⑪は各項目の成長実感、⑫は学修成果満足度を測っている。

スコアが高いほど肯定的（身につけている、満足している）であることを示す。

R2入学生



授業形態の推移

R1 対面

R2 1年を通してオンライン授業主体

R3 対面とオンラインが入り交じった授業形態

R4 1年を通して対面8割、オンライン2割