

令和4年度「学修成果に関するアンケート」実施報告書

[目的]

学生の学修成果の実感や教育課程の満足度について全体的な傾向を把握し、
本学の教育内容や学生サービスの向上を目指して様々な検証や検討を行う。

[対象]

大学、短大の全学生	7,216 人
(内訳) 1年生	1,868 人
2年生	1,898 人
3年生	1,673 人
4年生	1,777 人

※4月1日現在在学中（留学、休学の学生は原則除く）の学生のみ。

[実施時期]

4月1日(金)～4月15日(金)

[実施方法]

manabaを利用し、全12問を回答する。

[活用方法]

・学生

個人の回答は、manabaの過去のコースに蓄積されていくため、毎年度の成長実感や
教育課程の満足度の進捗状況を把握することができる。

また、UNIPAに学年学科（専攻）ごとの平均値を掲載し、必要に応じて、各自の
学修指導やキャリア相談等に活用する。

・大学

各学部学科専攻の教育課程が適切に機能しているか検証する。

[回答者数、回答率]

1. 大学

学部	学科略称	対象学生数	回答者数	回答率
家政	大被 1	116	112	96.6%
	大被 2	113	110	97.3%
	大被 3	111	100	90.1%
	大被 4	123	75	61.0%
	大食 1	86	85	98.8%
	大食 2	82	73	89.0%
	大食 3	81	69	85.2%
	大食 4	85	62	72.9%
	大管 1	52	52	100.0%
	大管 2	51	49	96.1%
	大管 3	52	46	88.5%
	大管 4	52	41	78.8%
	大児学 1	89	89	100.0%
	大児学 2	81	78	96.3%
	大児学 3	79	76	96.2%
	大児学 4	81	78	96.3%
	大児教 1	58	53	91.4%
	大児教 2	55	52	94.5%
	大児教 3	57	50	87.7%
	大児教 4	66	63	95.5%
	大ライ 1	124	124	100.0%
	大ライ 2	120	105	87.5%
	大ライ 3	128	118	92.2%
	大ライ 4	139	111	79.9%
文学	大日 1	121	116	95.9%
	大日 2	121	109	90.1%
	大日 3	136	129	94.9%
	大日 4	137	96	70.1%
	大英 1	123	120	97.6%
	大英 2	118	96	81.4%
	大英 3	126	106	84.1%
	大英 4	138	98	71.0%
	大コミ 1	129	123	95.3%
	大コミ 2	120	97	80.8%
	大コミ 3	128	110	85.9%
	大コミ 4	138	85	61.6%

学部	学科略称	対象学生数	回答者数	回答率
社情	大社生 1	105	104	99.0%
	大社生 2	103	89	86.4%
	大社生 3	103	89	86.4%
	大社生 4	119	81	68.1%
	大社環 1	102	96	94.1%
	大社環 2	101	91	90.1%
	大社環 3	101	87	86.1%
	大社環 4	109	71	65.1%
	大社情 1	105	103	98.1%
	大社情 2	104	93	89.4%
	大社情 3	107	92	86.0%
	大社情 4	106	60	56.6%
	人間	大人社 1	90	86
大人社 2		96	92	95.8%
大人社 3		92	73	79.3%
大人社 4		99	67	67.7%
大人心 1		91	90	98.9%
大人心 2		85	85	100.0%
大人心 3		90	87	96.7%
大人心 4		98	78	79.6%
大福 1		101	98	97.0%
大福 2		102	94	92.2%
大福 3		106	94	88.7%
大福 4		98	73	74.5%
比文		大比 1	173	168
	大比 2	183	162	88.5%
	大比 3	176	159	90.3%
	大比 4	189	113	59.8%
	合計	6,750	5,831	86.4%

2. 短大

学科	学科略称	対象学生数	回答者数	回答率
家政	短家 1	40	38	95.0%
	短家 2	69	64	92.8%
	短ビジ 1	57	55	96.5%
	短ビジ 2	59	51	86.4%
	短食栄 1	77	76	98.7%
	短食栄 2	73	64	87.7%
国文	短国 1	18	17	94.4%
	短国 2	32	28	87.5%
英文	短英 1	11	10	90.9%
	短英 2	30	28	93.3%
	合計	466	431	92.5%

大学、短大合計

学年	対象学生数	回答者数	回答率
1年生	1,868	1,815	97.2%
2年生	1,898	1,710	90.1%
3年生	1,673	1,485	88.8%
4年生	1,777	1,252	70.5%
合計	7,216	6,262	86.8%

[設問内容、回答選択肢]

あなたは、入学前と比べて本学での学びを通じ（1年生は本学入学前の全ての学びを通じ）、次の設問1～11の能力がどの程度身につけていると思いますか。

また、設問12ではこれまでの学修成果に関する満足度についても確認します。

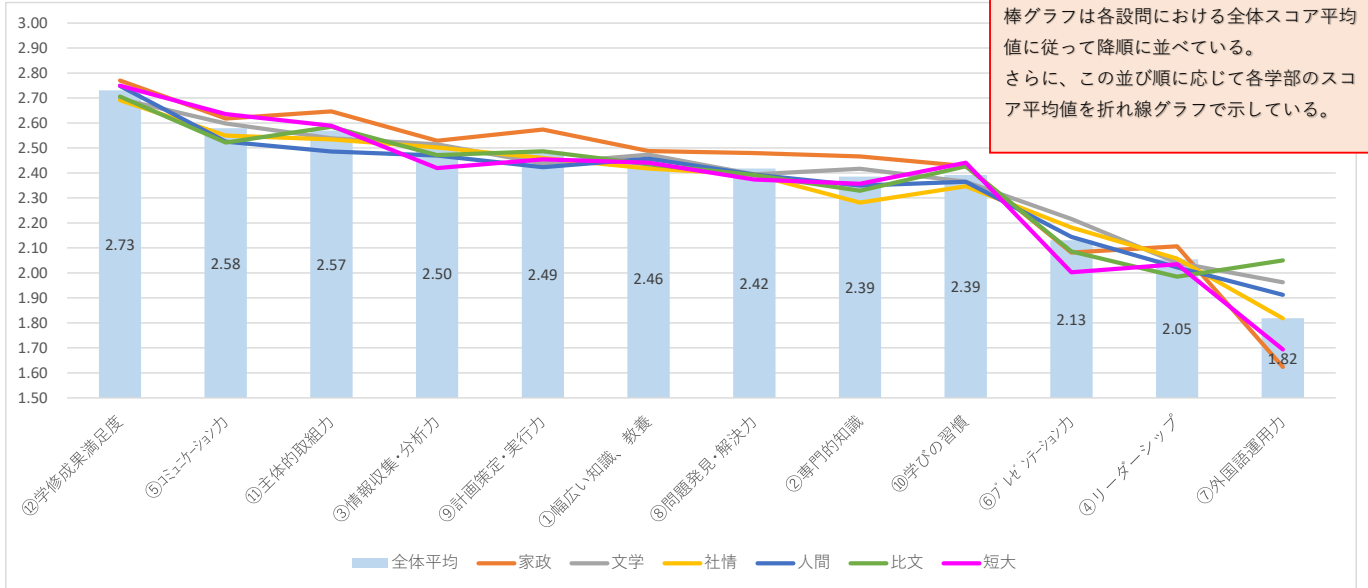
	設問 番号	設問内容	回答選択肢
成長 実 感	1	幅広い知識と教養	1：ほとんど身につけていない 2：少しは身につけている 3：身につけている 4：大変身につけている
	2	所属する学科専攻の専門的知識	
	3	情報を収集し、分析する力	
	4	リーダーシップ	
	5	コミュニケーション力	
	6	プレゼンテーション力	
	7	外国語の運用力	
	8	問題を発見し解決する力	
	9	計画する力、そしてその計画を実行する力	
	10	学びの習慣	
	11	主体的に取り組む力	
学 修 成 果 満 足 度	12	あなたは、入学してから今までに（1年生は本学に入学するまでに） あなた自身が学修した成果について満足していますか。	1：満足していない 2：あまり満足していない 3：満足している 4：大変満足している

学部別比較

①～⑪は各項目の成長実感、⑫は学修成果満足度を測っている。

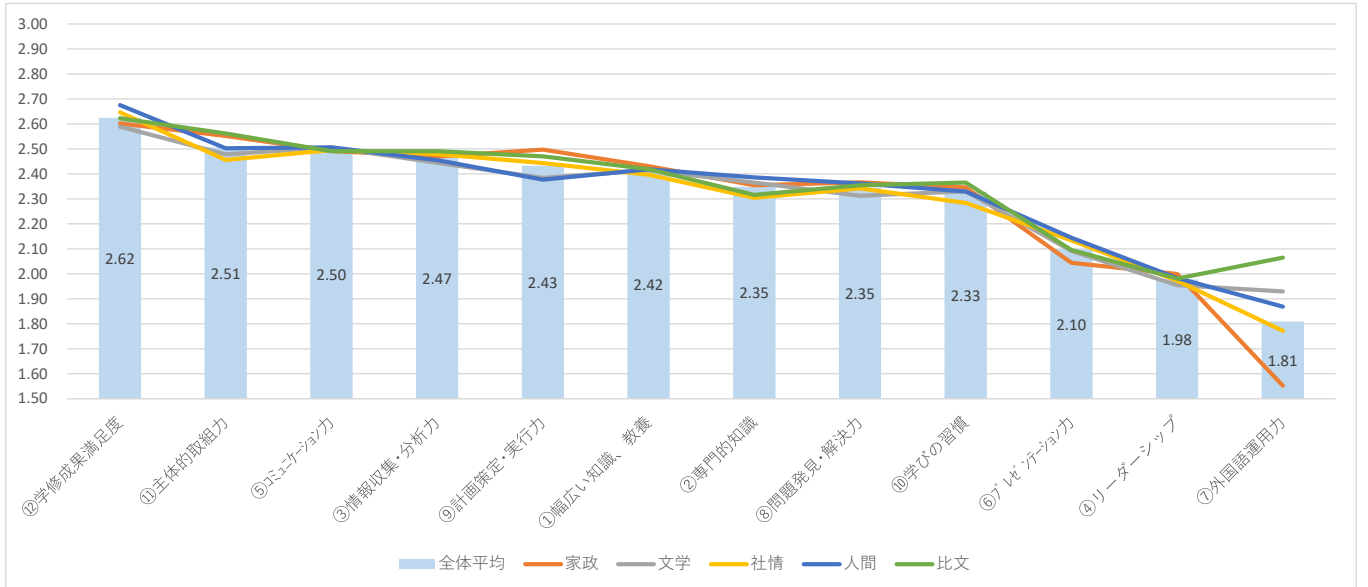
スコアが高いほど肯定的（身につけている、満足している）であることを示す。

R 4

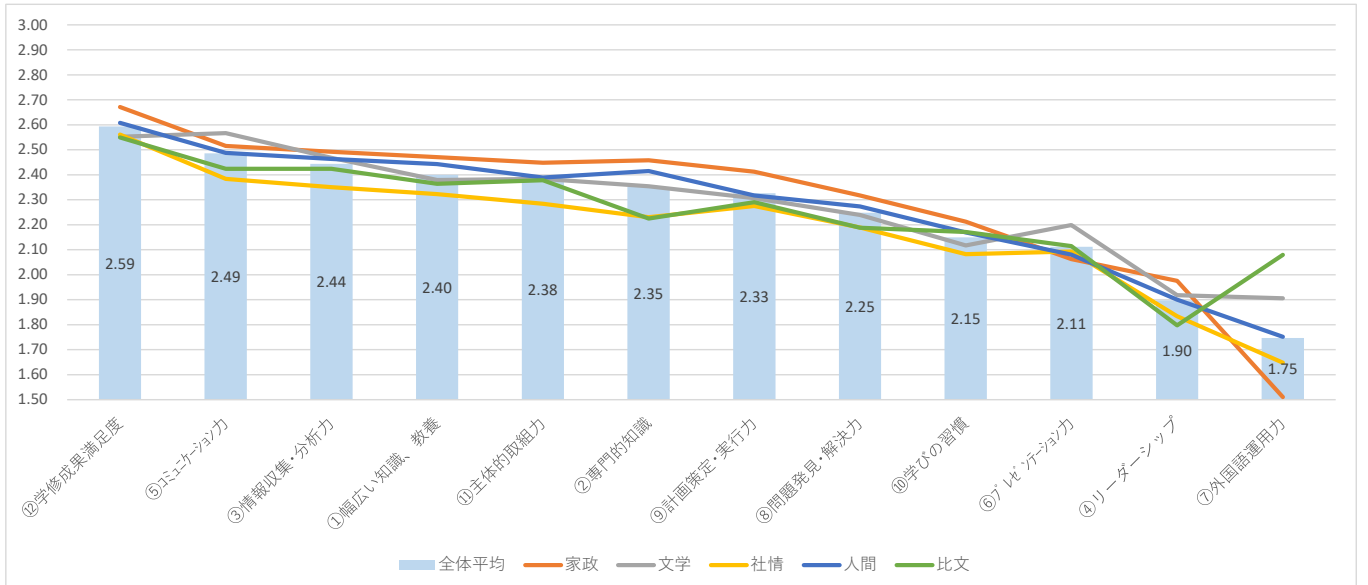


※短大はR4に調査対象として追加。

R 3



R 2

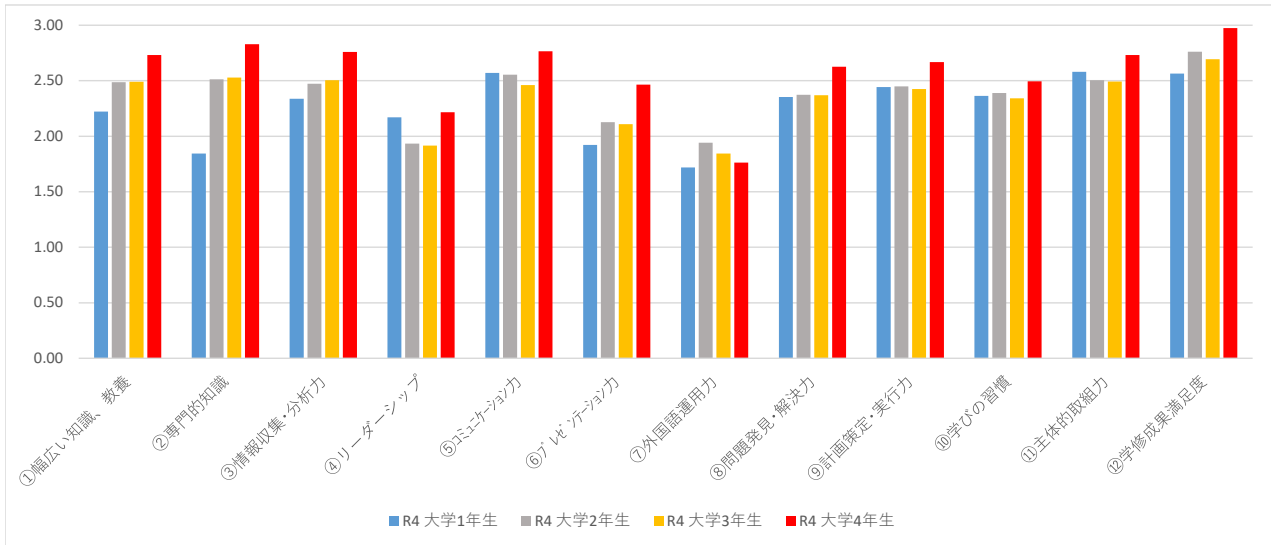


学年別スコア平均値比較

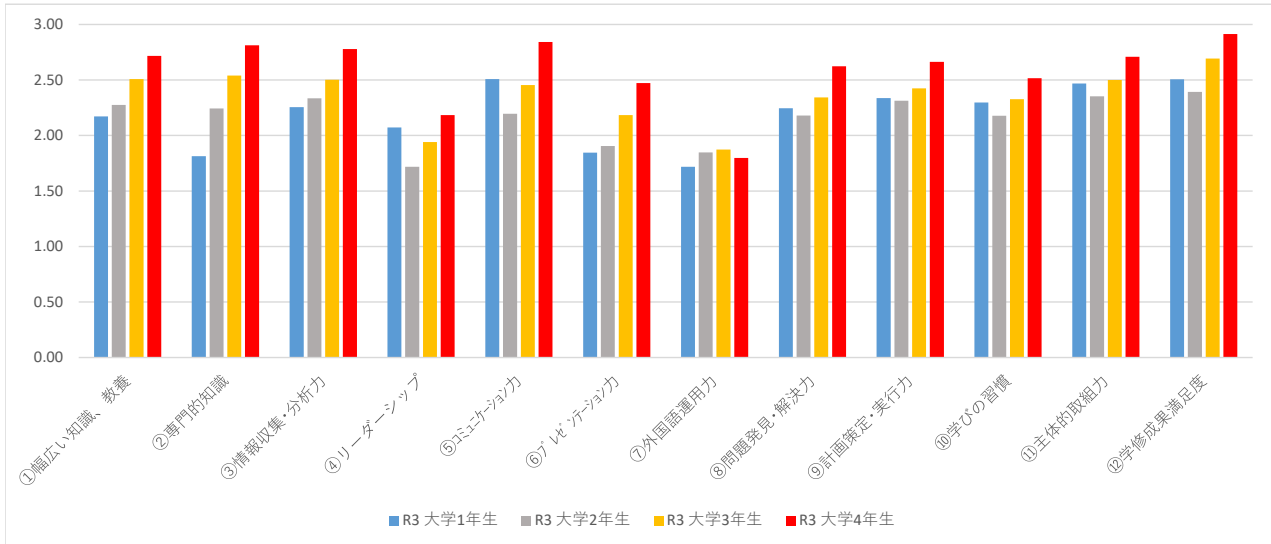
①～⑪は各項目の成長実感、⑫は学修成果満足度を測っている。

スコアが高いほど肯定的（身についている、満足している）であることを示す。

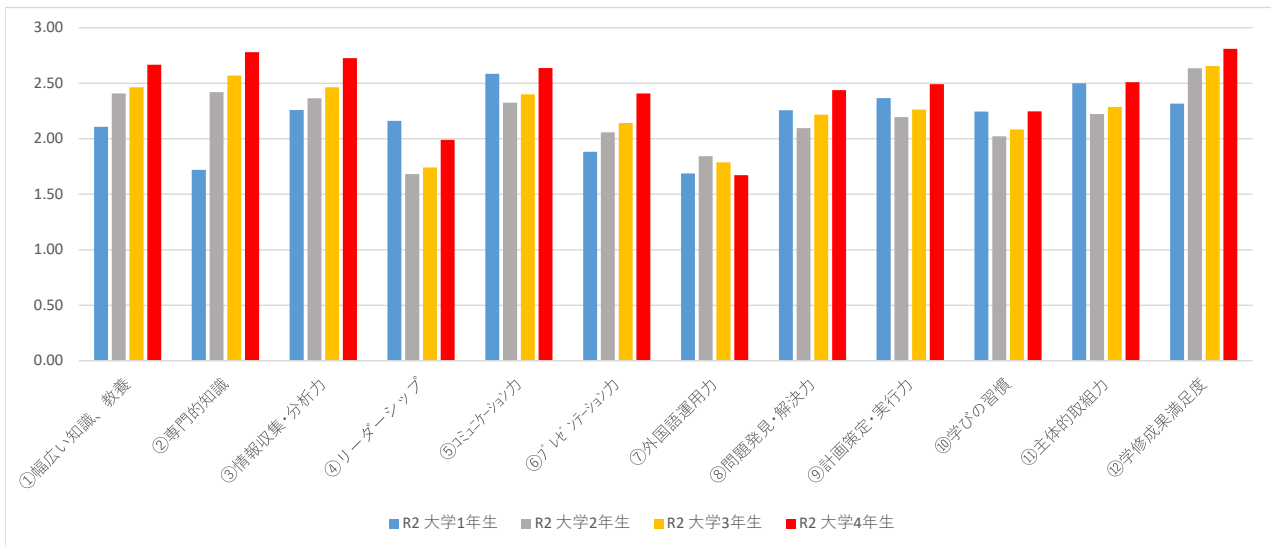
R4



R3



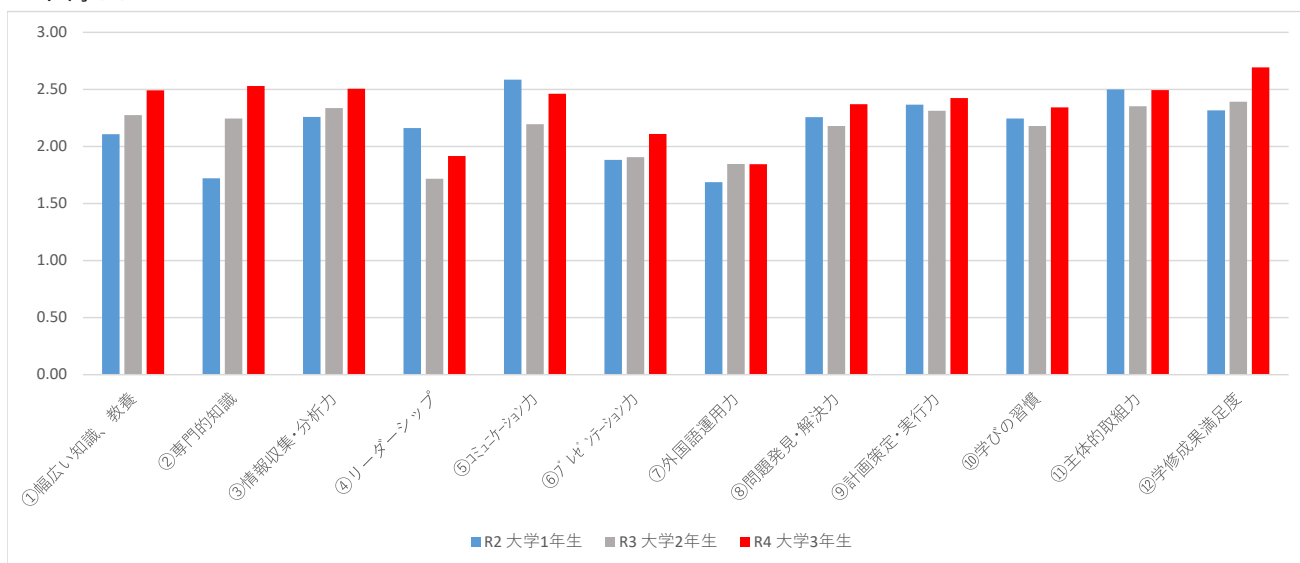
R2



同一学年スコア平均値推移

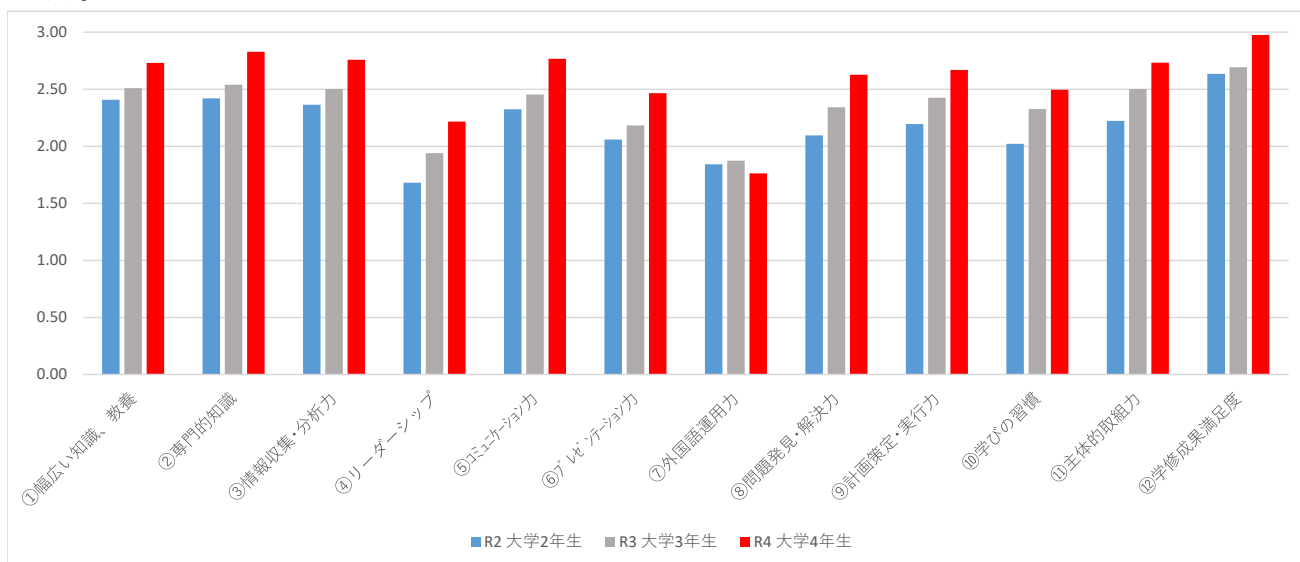
①～⑪は各項目の成長実感、⑫は学修成果満足度を測っている。
スコアが高いほど肯定的（身につけている、満足している）であることを示す。

R2入学生



R1入学生

※R1は2,4年生のみ本アンケート実施。



H30入学生

※本アンケートはR1から開始。

