

## 令和3年度前期(学期末)大妻女子大学「授業改善のためのアンケート」

このアンケートは、授業内容や授業方法の改善を図るためのものです。無記名回答ですので、あなたの成績に影響することはまったくありません。率直に回答してください。

## 1. 授業改善に向けたあなたの意見や要望・希望を書いてください。

## 2. 授業形態はどのような方法で実施されましたか。＜複数回答可＞

※PPT:PowerPointの略(必須)

- 対面
- オンデマンド型:テキスト(教材)提示
- オンデマンド型:スライド(PPT)
- オンデマンド型:音声データとテキスト(PPT/PDF等)
- オンデマンド型:動画視聴(YouTube等)
- その他

## 3. 授業はシラバスに基づいて行われていましたか。(必須)

- ⑤そう思う       ④ややそう思う       ③どちらともいえない
- ②あまりそう思わない       ①そう思わない       ①わからない/判断しづらい/確認していない

## 4. 教員は学生の理解を深めるための工夫(小テスト、小レポート、グループワーク、クリッカー、予習・復習の説明など)をしたと感じることができましたか。(必須)

- ⑤そう思う       ④ややそう思う       ③どちらともいえない
- ②あまりそう思わない       ①そう思わない       ①わからない/判断しづらい

## 5. 授業においてmanabaはどのように活用されましたか。＜複数回答可＞(必須)

- 予習復習(アンケートなど)
- 小テスト
- レポート提出
- 中間/期末テスト
- コースコンテンツ
- プロジェクト
- コースニュース
- 掲示板
- レスポン
- その他
- manaba以外のツール(Googleドライブ等)を活用した
- 活用していない

## 6. 質問したり、考えを述べたりして、授業に積極的に参加しましたか。

※オンライン上での質問や意見等も含みます。(必須)

- ⑤そう思う       ④ややそう思う       ③どちらともいえない
- ②あまりそう思わない       ①そう思わない       ①わからない/判断しづらい/発言の機会がなかった

## 7. この授業の授業外学修の時間(授業1回あたりの平均)はどの程度ですか。

※授業外学修には、予習・復習、課題・レポートの作成、作品の製作、プレゼンテーションの準備、友人等との議論、PCやスマホ等で関連事項を検索した時間を含みます。(必須)

- ⑤3時間以上       ④2時間以上3時間未満       ③1時間以上2時間未満
- ②30分以上1時間未満       ①30分未満       ①していない

## 8. この授業によって、新しい知識・技能・ものの見方や考え方を習得できましたか。(必須)

- ⑤そう思う       ④ややそう思う       ③どちらともいえない
- ②あまりそう思わない       ①そう思わない       ①わからない/判断しづらい

## 9. あなたは授業に満足しましたか。(必須)

- ⑤そう思う       ④ややそう思う       ③どちらともいえない
- ②あまりそう思わない       ①そう思わない       ①わからない/判断しづらい

ご協力、ありがとうございました。

全学ファカルティ・ディベロップメント委員会

## 令和3年度後期(学期末)大妻女子大学「授業改善のためのアンケート」

このアンケートは、授業内容や授業方法の改善を図るためのものです。無記名回答ですので、あなたの成績に影響することはまったくありません。率直に回答してください。

## 1. 授業改善に向けたあなたの意見や要望・希望を書いてください。

## 2. 授業形態はどのような方法で実施されましたか。＜複数回答可＞

※PPT:PowerPointの略(必須)

- 対面
- オンデマンド型:テキスト(教材)提示
- オンデマンド型:スライド(PPT)
- オンデマンド型:音声データとテキスト(PPT/PDF等)
- オンデマンド型:動画視聴(YouTube等)
- その他

## 3. 授業はシラバスに基づいて行われていましたか。(必須)

- ⑤そう思う       ④ややそう思う       ③どちらともいえない
- ②あまりそう思わない       ①そう思わない       ①わからない/判断しづらい/確認していない

## 4. 教員は学生の理解を深めるための工夫(小テスト、小レポート、グループワーク、クリッカー、予習・復習の説明など)をしたと感じることができましたか。(必須)

- ⑤そう思う       ④ややそう思う       ③どちらともいえない
- ②あまりそう思わない       ①そう思わない       ①わからない/判断しづらい

## 5. 授業においてmanabaはどのように活用されましたか。＜複数回答可＞(必須)

- 予習復習(アンケートなど)
- 小テスト
- レポート提出
- 中間/期末テスト
- コースコンテンツ
- プロジェクト
- コースニュース
- 掲示板
- 個別指導コレクション
- レスポン
- その他
- manaba以外のツール(Googleドライブ等)を活用した
- 活用していない

## 6. 質問したり、考えを述べたりして、授業に積極的に参加しましたか。

※オンライン上での質問や意見等も含まれます。(必須)

- ⑤そう思う       ④ややそう思う       ③どちらともいえない
- ②あまりそう思わない       ①そう思わない       ①わからない/判断しづらい/発言の機会がなかった

## 7. この授業の授業外学修の時間(授業1回あたりの平均)はどの程度ですか。

※授業外学修には、予習・復習、課題・レポートの作成、作品の製作、プレゼンテーションの準備、友人等との議論、PCやスマホ等で関連事項を検索した時間を含みます。(必須)

- ⑤3時間以上       ④2時間以上3時間未満       ③1時間以上2時間未満
- ②30分以上1時間未満       ①30分未満       ①していない

## 8. この授業によって、新しい知識・技能・ものの見方や考え方を習得できましたか。(必須)

- ⑤そう思う       ④ややそう思う       ③どちらともいえない
- ②あまりそう思わない       ①そう思わない       ①わからない/判断しづらい

## 9. あなたは授業に満足しましたか。(必須)

- ⑤そう思う       ④ややそう思う       ③どちらともいえない
- ②あまりそう思わない       ①そう思わない       ①わからない/判断しづらい

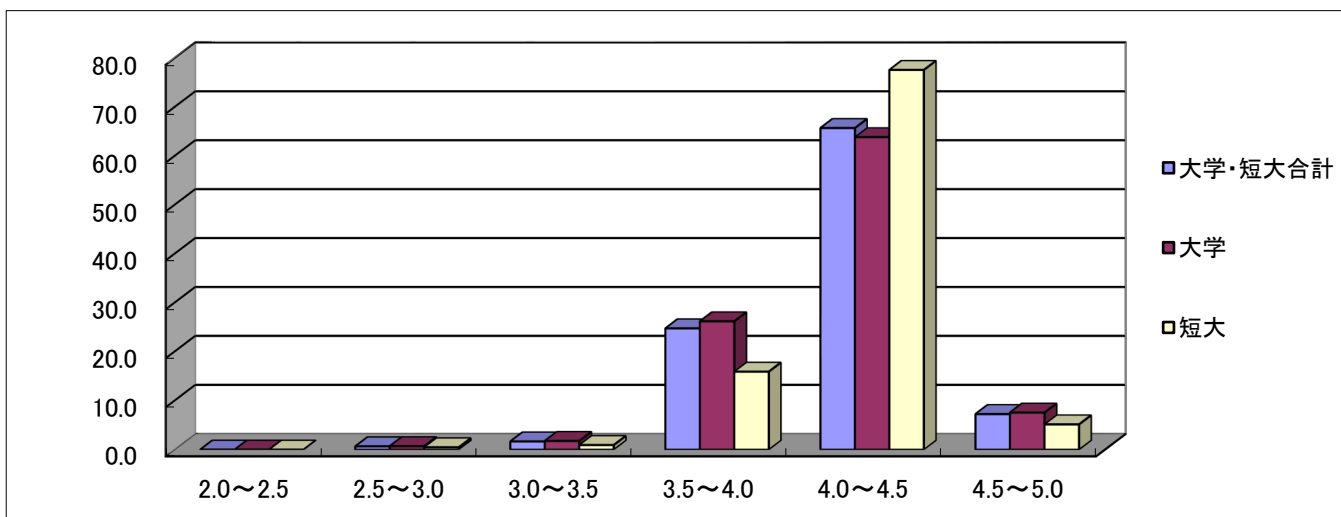
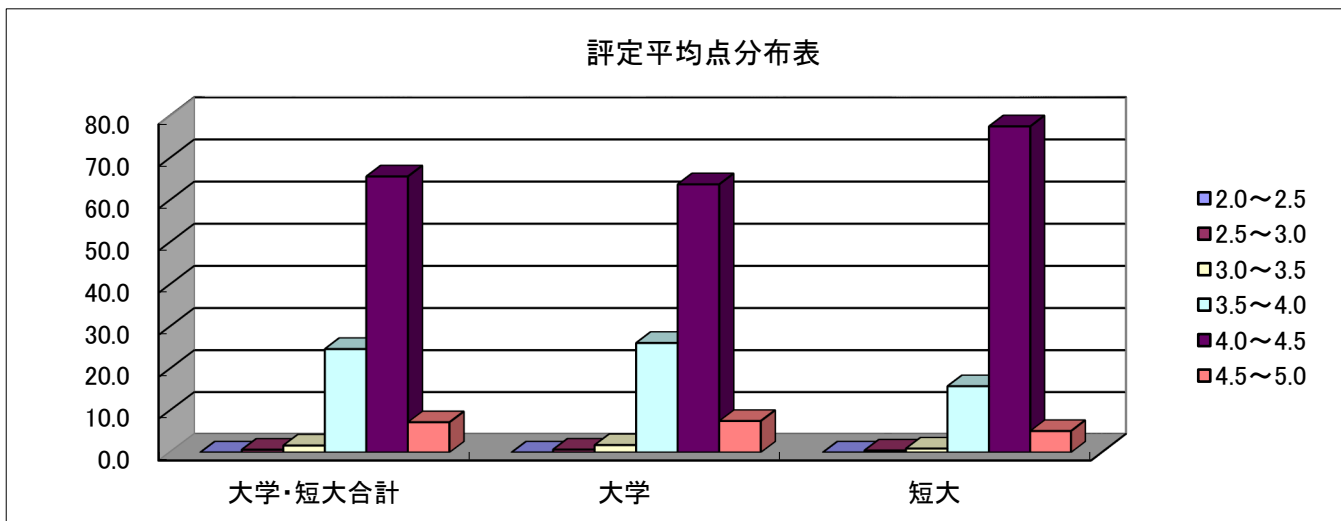
ご協力、ありがとうございました。

全学ファカルティ・ディベロップメント委員会

(3) 授業改善のためのアンケート集計結果

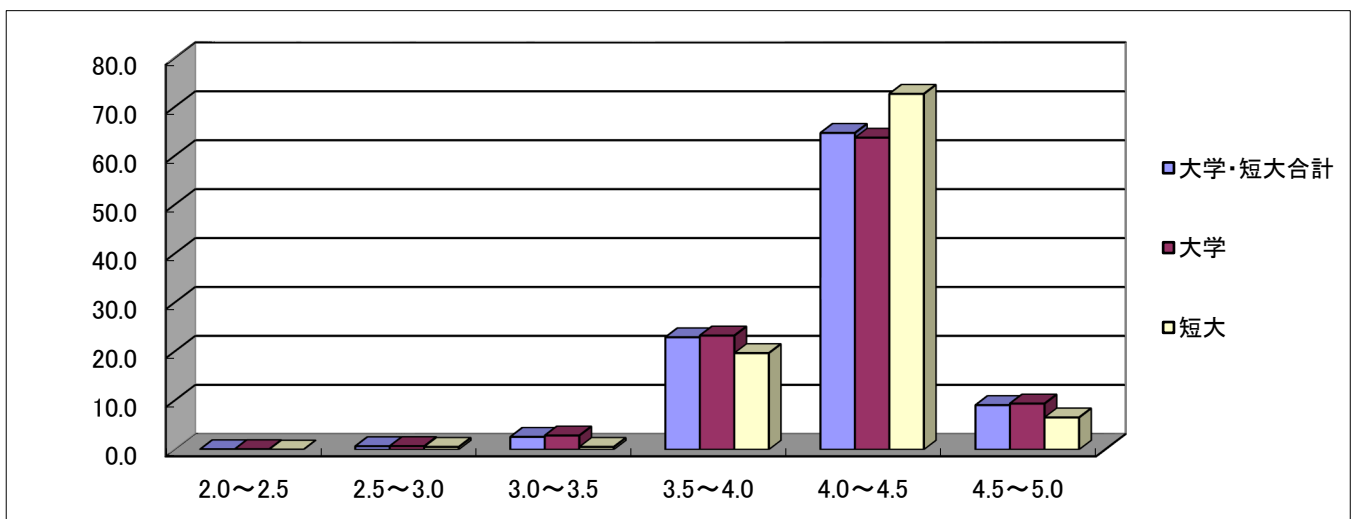
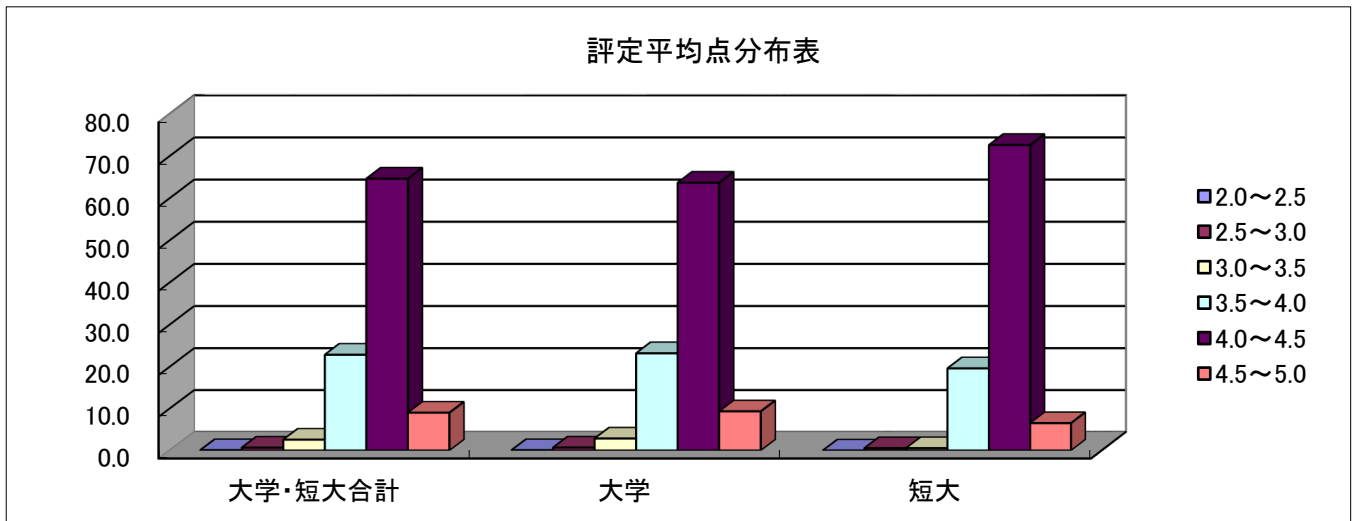
2021年度前期 授業改善のためのアンケート集計結果(全体)

平均点	大学・短大合計		大学		短大	
	科目数	割合(%)	科目数	割合(%)	科目数	割合(%)
2.0～2.5	0	0.0	0	0.0	0	0.0
2.5～3.0	10	0.7	9	0.7	1	0.5
3.0～3.5	25	1.7	23	1.8	2	0.9
3.5～4.0	372	24.7	340	26.2	34	15.9
4.0～4.5	988	65.7	829	63.8	166	77.6
4.5～5.0	109	7.2	98	7.5	11	5.1



2021年度後期 授業改善のためのアンケート集計結果(全体)

平均点	大学・短大合計		大学		短大	
	科目数	割合(%)	科目数	割合(%)	科目数	割合(%)
2.0～2.5	1	0.1	1	0.1	0	0.0
2.5～3.0	10	0.7	9	0.7	1	0.5
3.0～3.5	38	2.6	37	2.9	1	0.5
3.5～4.0	336	22.9	300	23.3	36	19.7
4.0～4.5	949	64.7	822	63.7	133	72.7
4.5～5.0	133	9.1	121	9.4	12	6.6



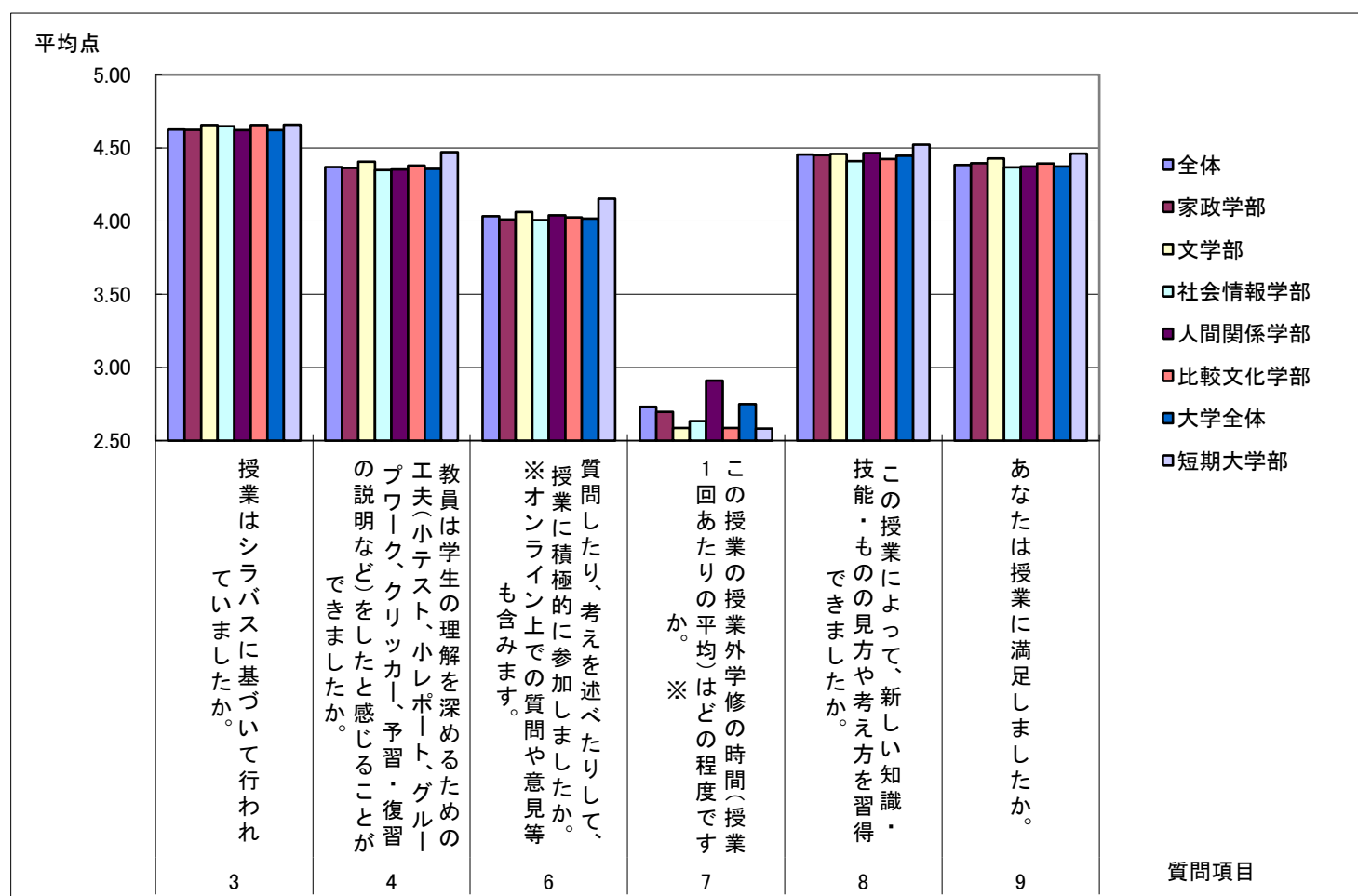
## 2021年度前期 授業改善のためのアンケート集計結果(全体及び学部別)

対象科目数	実施科目数	未実施科目数
1,515	1,506	9

	全体	家政学部	文学部	社会情報学部	人間関係学部	比較文化学部	大学全体	短期大学部
履修者数	64,045	29,902	25,022	23,784	9,540	21,490	58,282	6,022
回答者数	30,494	15,043	13,080	11,860	4,176	11,101	27,234	3,401
回答率(%)	47.61	50.31	52.27	49.87	43.77	51.66	46.73	56.48

	全体	家政学部	文学部	社会情報学部	人間関係学部	比較文化学部	大学全体	短期大学部
3 授業はシラバスに基づいて行われていましたか。	4.62	4.62	4.66	4.65	4.62	4.65	4.62	4.66
4 教員は学生の理解を深めるための工夫(小テスト、小レポート、グループワーク、クリッカー、予習・復習の説明など)をしたと感じることができましたか。	4.37	4.36	4.41	4.35	4.35	4.38	4.36	4.47
6 質問したり、考えを述べたりして、授業に積極的に参加しましたか。 ※オンライン上での質問や意見等も含まれます。	4.03	4.01	4.06	4.01	4.04	4.03	4.02	4.15
7 この授業の授業外学修の時間(授業1回あたりの平均)はどの程度ですか。 ※	2.73	2.70	2.59	2.63	2.91	2.59	2.75	2.58
8 この授業によって、新しい知識・技能・ものの見方や考え方を習得できましたか。	4.45	4.45	4.46	4.41	4.46	4.42	4.45	4.52
9 あなたは授業に満足しましたか。	4.38	4.40	4.43	4.37	4.37	4.39	4.37	4.46

※授業外学修には、予習・復習、課題・レポートの作成、作品の製作、プレゼンテーションの準備、友人等との議論、PCやスマホ等で関連事項を検索した時間を含みます。



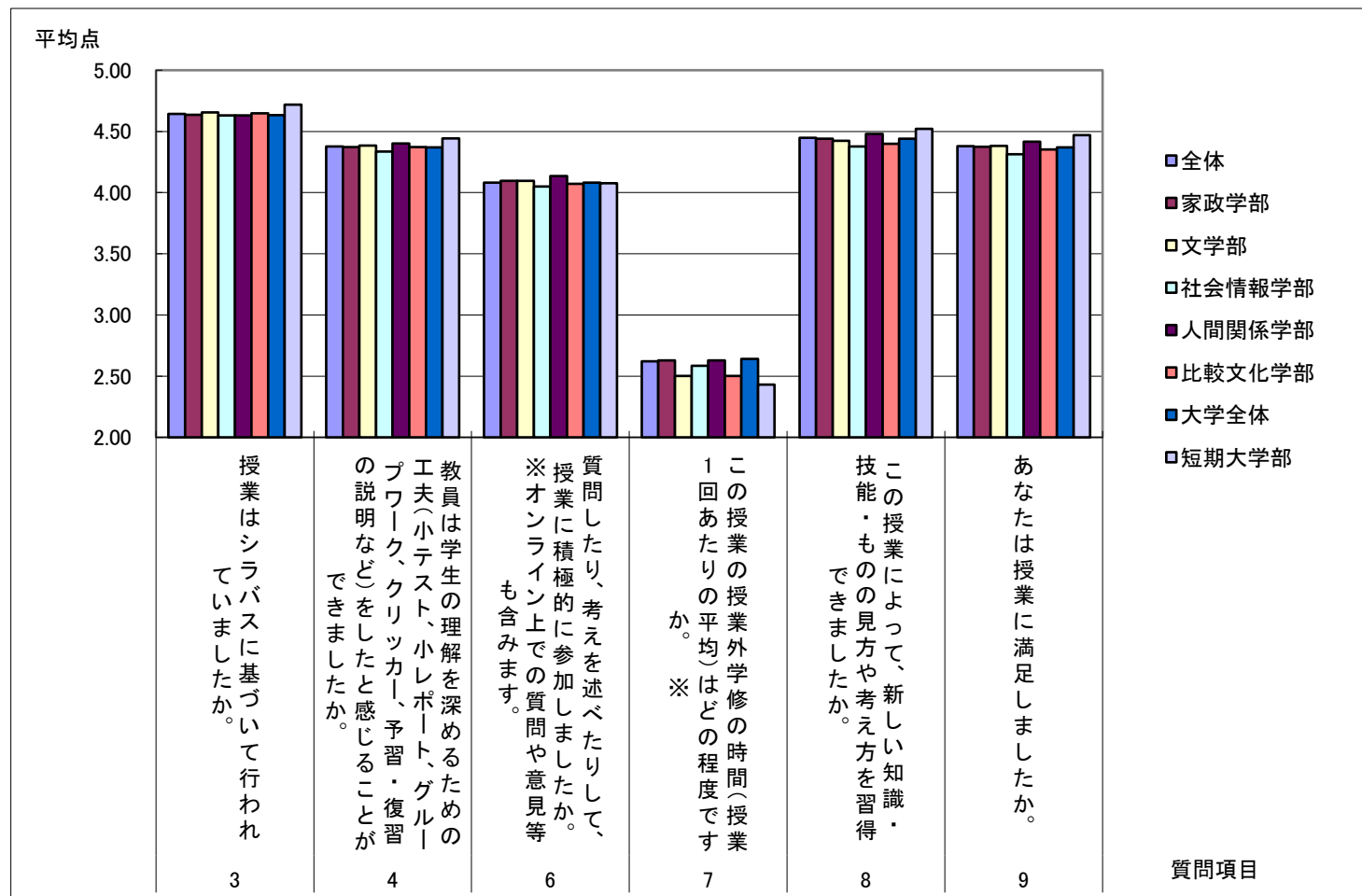
## 2021年度後期 授業改善のためのアンケート集計結果(全体及び学部別)

対象科目数	実施科目数	未実施科目数
1,477	1,469	8

	全体	家政学部	文学部	社会情報学部	人間関係学部	比較文化学部	大学全体	短期大学部
履修者数	58,536	27,664	22,935	22,024	9,249	19,970	53,869	4,870
回答者数	23,846	11,271	10,012	8,982	3,796	8,135	21,412	2,540
回答率(%)	40.74	40.74	43.65	40.78	41.04	40.74	39.75	52.16

	全体	家政学部	文学部	社会情報学部	人間関係学部	比較文化学部	大学全体	短期大学部
3 授業はシラバスに基づいて行われていましたか。	4.64	4.64	4.65	4.63	4.63	4.65	4.63	4.72
4 教員は学生の理解を深めるための工夫(小テスト、小レポート、グループワーク、クリッカー、予習・復習の説明など)をしたと感じることができましたか。	4.38	4.37	4.38	4.34	4.40	4.37	4.37	4.44
6 質問したり、考えを述べたりして、授業に積極的に参加しましたか。 ※オンライン上での質問や意見等も含みます。	4.08	4.10	4.10	4.05	4.14	4.07	4.08	4.08
7 この授業の授業外学修の時間(授業1回あたりの平均)はどの程度ですか。※	2.62	2.63	2.50	2.59	2.63	2.50	2.64	2.43
8 この授業によって、新しい知識・技能・ものの見方や考え方を習得できましたか。	4.45	4.44	4.42	4.38	4.48	4.40	4.44	4.52
9 あなたは授業に満足しましたか。	4.38	4.37	4.38	4.31	4.42	4.35	4.37	4.47

※授業外学修には、予習・復習、課題・レポートの作成、作品の製作、プレゼンテーションの準備、友人等との議論、PCやスマホ等で関連事項を検索した時間を含みます。



2021年度前期 授業改善のためのアンケート集計結果(学生の所属別)

回答者数	大被	大食	大管	大児	大教	大ライ	大日	大英	大ミ	大生	大環
	1,697	1,242	864	1,605	990	2,012	2,445	2,266	1,923	1,572	1,325
	大情	大社	大心	大福	大人福	大比	短家	短ビ	短食	短国	短英
	1,782	1,520	1,263	1,392	3	3,244	874	667	1,066	339	403

	大被	大食	大管	大児	大教	大ライ	大日	大英	大ミ	大生	大環
3 授業はシラバスに基づいて行われていましたか。	4.72	4.55	4.58	4.54	4.45	4.64	4.67	4.64	4.63	4.64	4.66
4 教員は学生の理解を深めるための工夫(小テスト、小レポート、グループワーク、クリッカー、予習・復習の説明など)をしたと感じることができましたか。	4.42	4.28	4.33	4.38	4.21	4.31	4.47	4.40	4.40	4.32	4.35
6 質問したり、考えを述べたりして、授業に積極的に参加しましたか。 ※オンライン上での質問や意見等も含まれます。	4.12	3.88	3.80	4.02	4.02	3.87	4.06	4.09	4.15	3.99	4.09
7 この授業の授業外学修の時間(授業1回あたりの平均)はどの程度ですか。 ※	2.91	2.73	3.00	2.80	2.56	2.83	2.70	2.68	2.50	2.67	2.54
8 この授業によって、新しい知識・技能・ものの見方や考え方を習得できましたか。	4.59	4.35	4.47	4.51	4.36	4.45	4.55	4.49	4.45	4.36	4.40
9 あなたは授業に満足しましたか。	4.50	4.25	4.37	4.49	4.27	4.34	4.49	4.40	4.39	4.32	4.37

※授業外学修には、予習・復習、課題・レポートの作成、作品の製作、プレゼンテーションの準備、友人等との議論、PCやスマホ等で関連事項を検索した時間を含みます。

	大情	大社	大心	大福	大人福	大比	短家	短ビ	短食	短国	短英
3 授業はシラバスに基づいて行われていましたか。	4.53	4.58	4.63	4.66	4.00	4.65	4.62	4.69	4.62	4.73	4.71
4 教員は学生の理解を深めるための工夫(小テスト、小レポート、グループワーク、クリッカー、予習・復習の説明など)をしたと感じることができましたか。	4.25	4.21	4.43	4.44	3.67	4.36	4.45	4.57	4.42	4.36	4.58
6 質問したり、考えを述べたりして、授業に積極的に参加しましたか。 ※オンライン上での質問や意見等も含まれます。	3.98	3.91	4.13	4.10	2.00	3.98	4.10	4.14	4.07	4.12	4.50
7 この授業の授業外学修の時間(授業1回あたりの平均)はどの程度ですか。 ※	2.80	2.98	2.91	2.84	2.67	2.70	2.66	2.40	2.59	2.57	2.67
8 この授業によって、新しい知識・技能・ものの見方や考え方を習得できましたか。	4.29	4.36	4.52	4.52	4.00	4.40	4.52	4.60	4.45	4.40	4.66
9 あなたは授業に満足しましたか。	4.23	4.26	4.40	4.46	4.00	4.34	4.50	4.53	4.35	4.40	4.58

※授業外学修には、予習・復習、課題・レポートの作成、作品の製作、プレゼンテーションの準備、友人等との議論、PCやスマホ等で関連事項を検索した時間を含みます。





## 2021年度後期 授業改善のためのアンケート集計結果(学生の所属別)

回答者数	大被	大食	大管	大児	大教	大ライ	大日	大英	大コミ	大生	大環
	1,267	1,048	559	1,133	695	1,533	1,903	1,640	1,802	1,457	1,120
	大情	大社	大心	大福	大人福	大比	短家	短ビ	短食	短国	短英
	1,209	1,372	1,113	1,307	3	2,192	665	480	791	341	216

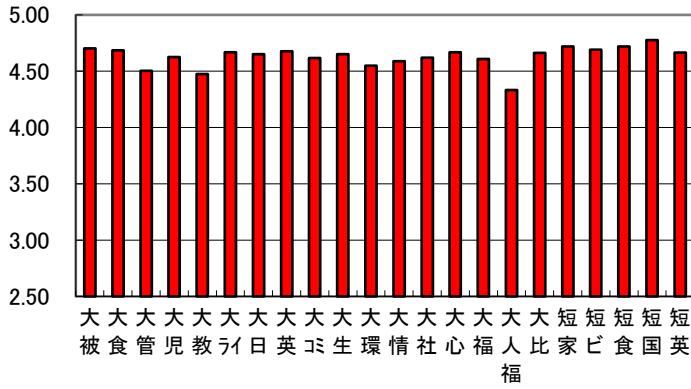
	大被	大食	大管	大児	大教	大ライ	大日	大英	大コミ	大生	大環
3 授業はシラバスに基づいて行われていましたか。	4.70	4.68	4.50	4.62	4.48	4.67	4.65	4.68	4.62	4.65	4.55
4 教員は学生の理解を深めるための工夫(小テスト、小レポート、グループワーク、クリッカー、予習・復習の説明など)をしたと感じることができましたか。	4.48	4.28	4.18	4.51	4.26	4.34	4.36	4.41	4.38	4.37	4.24
6 質問したり、考えを述べたりして、授業に積極的に参加しましたか。 ※オンライン上での質問や意見等も含まれます。	4.19	3.88	3.87	4.22	4.17	4.03	4.00	4.12	4.14	4.13	3.97
7 この授業の授業外学修の時間(授業1回あたりの平均)はどの程度ですか。 ※	2.91	2.74	2.88	2.54	2.63	2.79	2.51	2.64	2.48	2.57	2.42
8 この授業によって、新しい知識・技能・ものの見方や考え方を習得できましたか。	4.57	4.42	4.40	4.63	4.36	4.43	4.48	4.47	4.40	4.36	4.24
9 あなたは授業に満足しましたか。	4.49	4.35	4.27	4.58	4.24	4.32	4.42	4.43	4.30	4.31	4.17

※授業外学修には、予習・復習、課題・レポートの作成、作品の製作、プレゼンテーションの準備、友人等との議論、PCやスマホ等で関連事項を検索した時間を含みます。

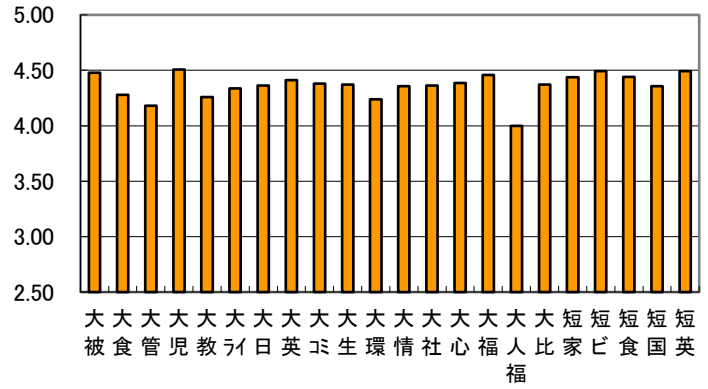
	大情	大社	大心	大福	大人福	大比	短家	短ビ	短食	短国	短英
3 授業はシラバスに基づいて行われていましたか。	4.59	4.62	4.67	4.61	4.33	4.66	4.72	4.69	4.72	4.78	4.67
4 教員は学生の理解を深めるための工夫(小テスト、小レポート、グループワーク、クリッカー、予習・復習の説明など)をしたと感じることができましたか。	4.36	4.36	4.38	4.46	4.00	4.37	4.44	4.49	4.44	4.36	4.49
6 質問したり、考えを述べたりして、授業に積極的に参加しましたか。 ※オンライン上での質問や意見等も含まれます。	4.08	4.11	4.17	4.13	3.00	4.03	4.00	3.95	4.12	4.08	4.37
7 この授業の授業外学修の時間(授業1回あたりの平均)はどの程度ですか。 ※	2.88	2.63	2.73	2.53	3.33	2.60	2.44	2.31	2.28	2.56	2.91
8 この授業によって、新しい知識・技能・ものの見方や考え方を習得できましたか。	4.40	4.40	4.52	4.53	4.33	4.41	4.58	4.57	4.46	4.49	4.51
9 あなたは授業に満足しましたか。	4.35	4.37	4.42	4.47	4.00	4.34	4.51	4.50	4.43	4.44	4.44

※授業外学修には、予習・復習、課題・レポートの作成、作品の製作、プレゼンテーションの準備、友人等との議論、PCやスマホ等で関連事項を検索した時間を含みます。

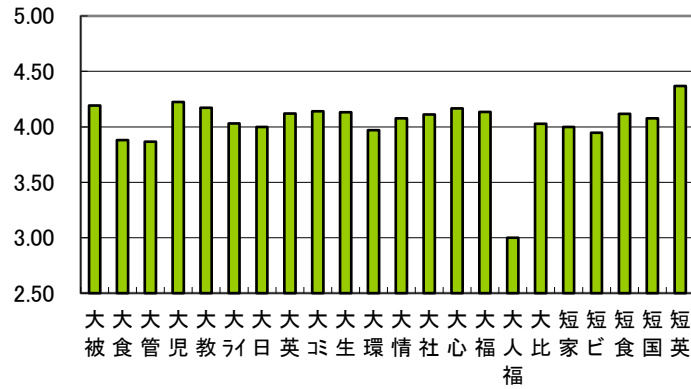
3 授業はシラバスに基づいて行われたか



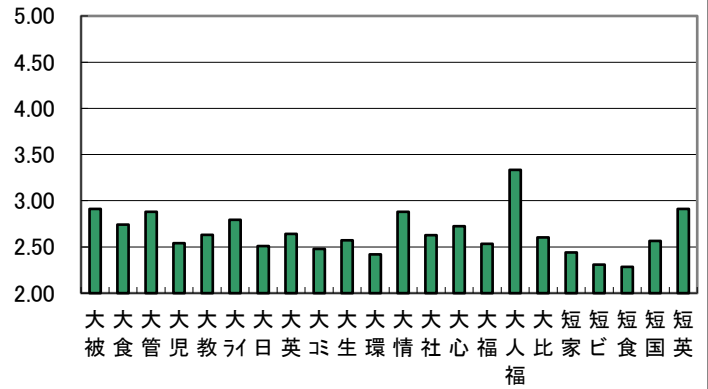
4 学生の理解を深めるための工夫を感じたか



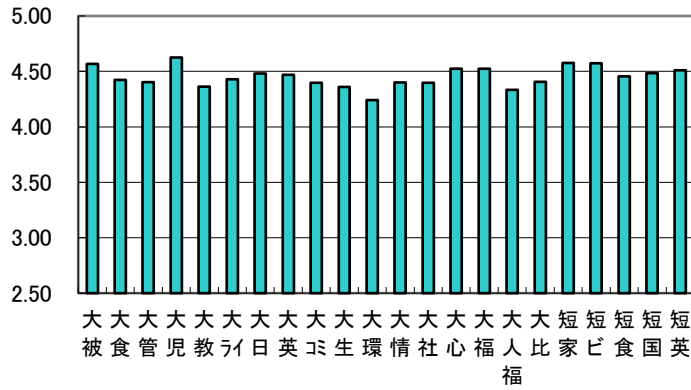
6 授業に積極的に参加したか



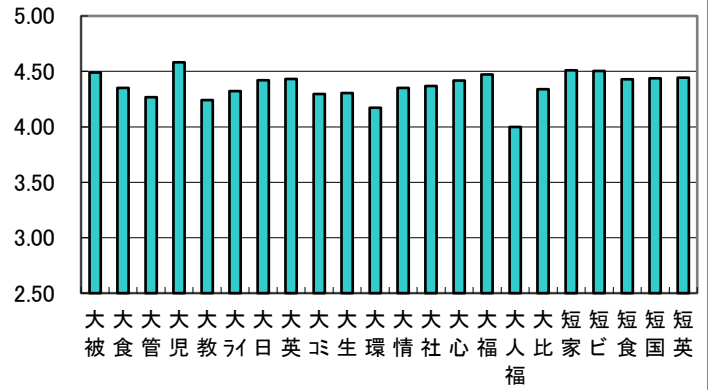
7 授業外学修時間(授業1回あたりの平均)



8 新しい知識・技能・ものの見方や考え方を習得できたか



9 授業に満足したか

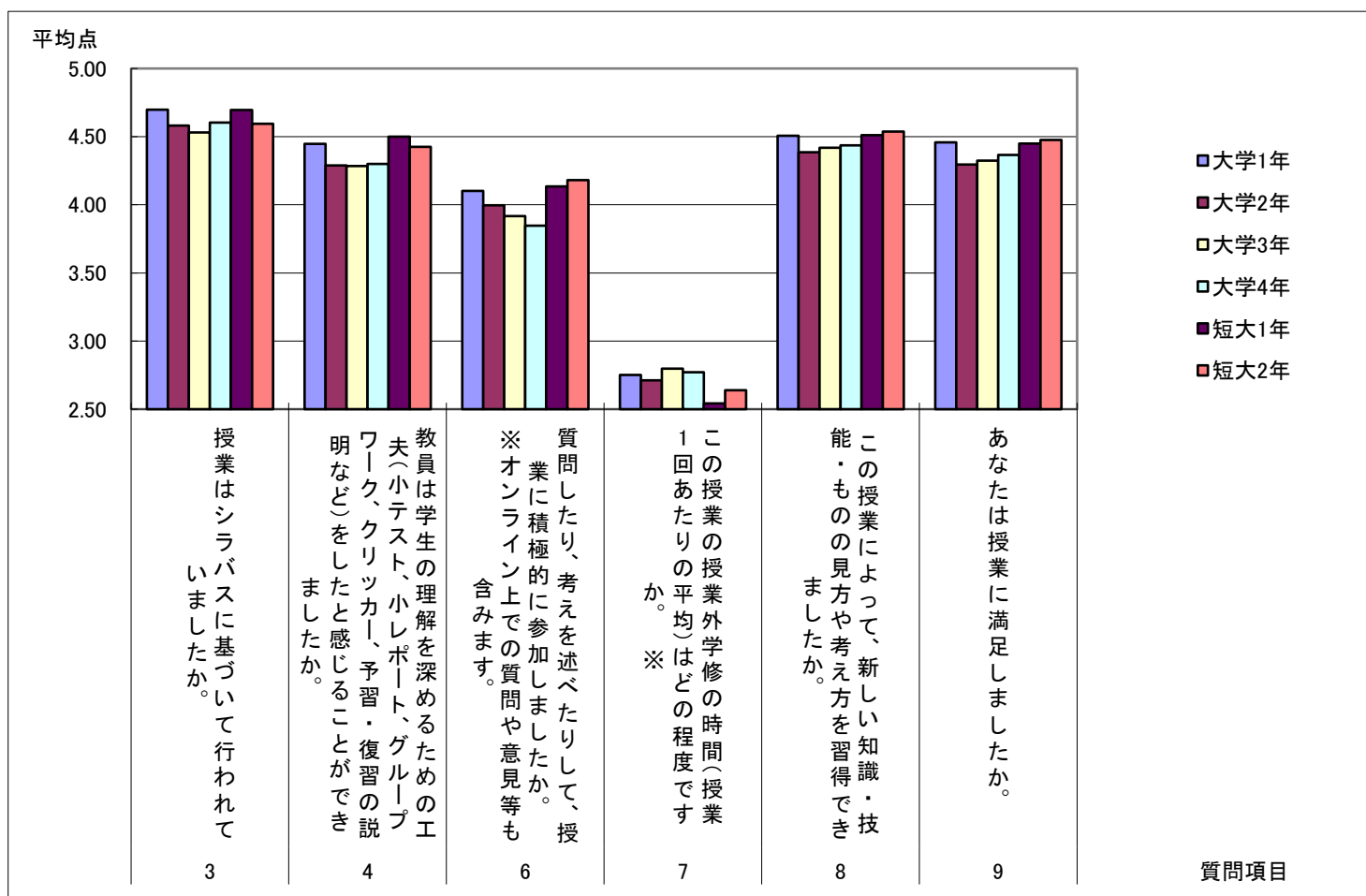


## 2021年度前期 授業改善のためのアンケート集計結果(学年別)

	大学1年	大学2年	大学3年	大学4年	短大1年	短大2年
回答者数	11,515	8,863	5,663	1,193	2,066	1,310

	大学1年	大学2年	大学3年	大学4年	短大1年	短大2年
3 授業はシラバスに基づいて行われていましたか。	4.70	4.58	4.53	4.60	4.70	4.59
4 教員は学生の理解を深めるための工夫(小テスト、小レポート、グループワーク、クリッカー、予習・復習の説明など)をしたと感じることができましたか。	4.45	4.29	4.28	4.30	4.50	4.42
6 質問したり、考えを述べたりして、授業に積極的に参加しましたか。 ※オンライン上での質問や意見等も含まれます。	4.10	4.00	3.92	3.85	4.14	4.18
7 この授業の授業外学修の時間(授業1回あたりの平均)はどの程度ですか。 ※	2.75	2.71	2.80	2.77	2.54	2.64
8 この授業によって、新しい知識・技能・ものの見方や考え方を習得できましたか。	4.51	4.39	4.42	4.44	4.51	4.54
9 あなたは授業に満足しましたか。	4.46	4.29	4.32	4.37	4.45	4.48

※授業外学修には、予習・復習、課題・レポートの作成、作品の製作、プレゼンテーションの準備、友人等との議論、PCやスマホ等で関連事項を検索した時間を含みます。

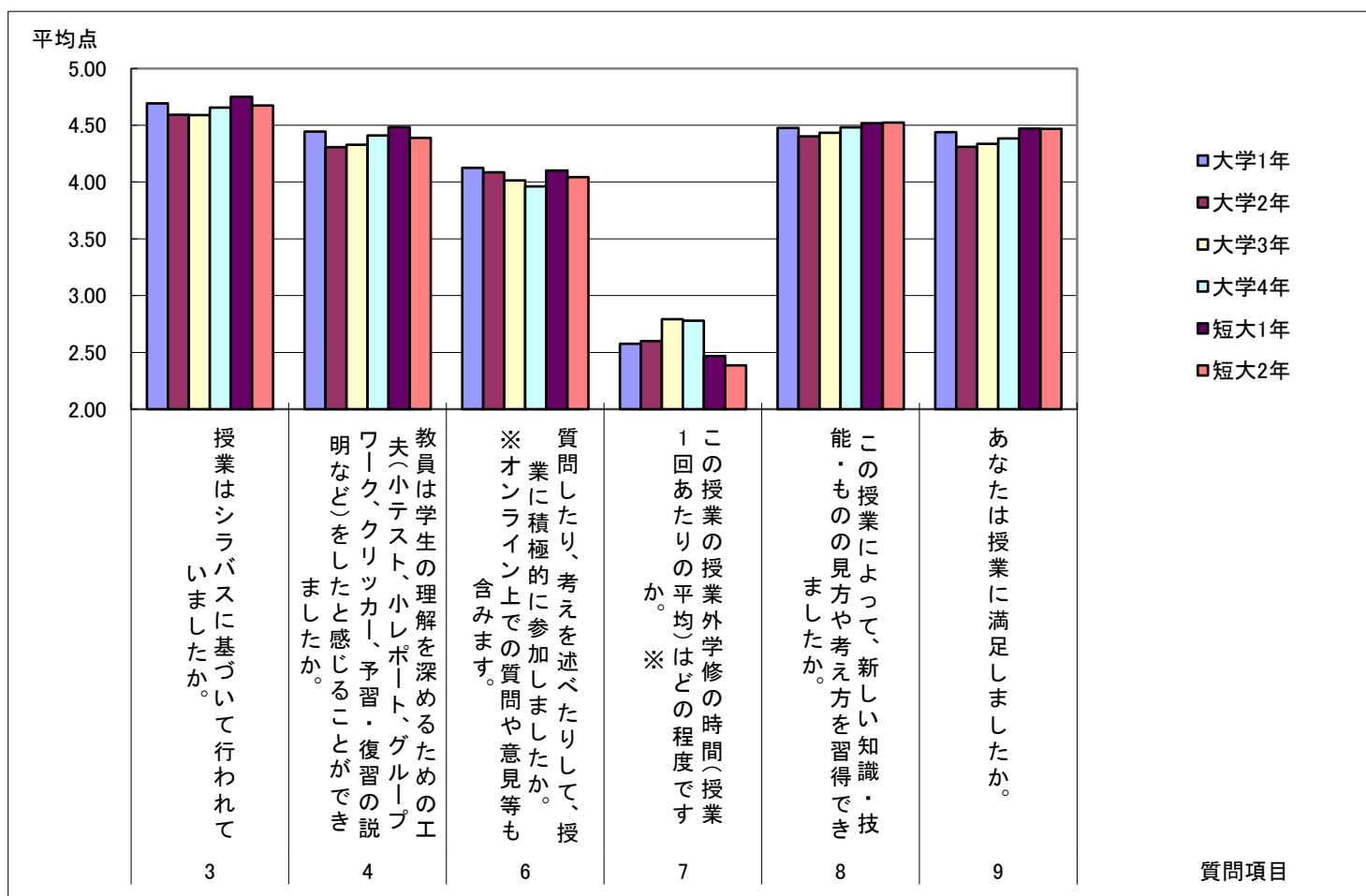


## 2021年度後期 授業改善のためのアンケート集計結果(学年別)

	大学1年	大学2年	大学3年	大学4年	短大1年	短大2年
回答者数	8,477	7,501	4,611	823	1,449	1,075

	大学1年	大学2年	大学3年	大学4年	短大1年	短大2年
3 授業はシラバスに基づいて行われていましたか。	4.69	4.59	4.59	4.66	4.75	4.68
4 教員は学生の理解を深めるための工夫(小テスト、小レポート、グループワーク、クリッカー、予習・復習の説明など)をしたと感ずることができましたか。	4.45	4.31	4.33	4.41	4.48	4.39
6 質問したり、考えを述べたりして、授業に積極的に参加しましたか。 ※オンライン上での質問や意見等も含まれます。	4.13	4.09	4.01	3.96	4.10	4.04
7 この授業の授業外学修の時間(授業1回あたりの平均)はどの程度ですか。 ※	2.58	2.60	2.79	2.78	2.47	2.39
8 この授業によって、新しい知識・技能・ものの見方や考え方を習得できましたか。	4.48	4.40	4.43	4.48	4.52	4.52
9 あなたは授業に満足しましたか。	4.44	4.31	4.34	4.38	4.47	4.47

※授業外学修には、予習・復習、課題・レポートの作成、作品の製作、プレゼンテーションの準備、友人等との議論、PCやスマホ等で関連事項を検索した時間を含みます。

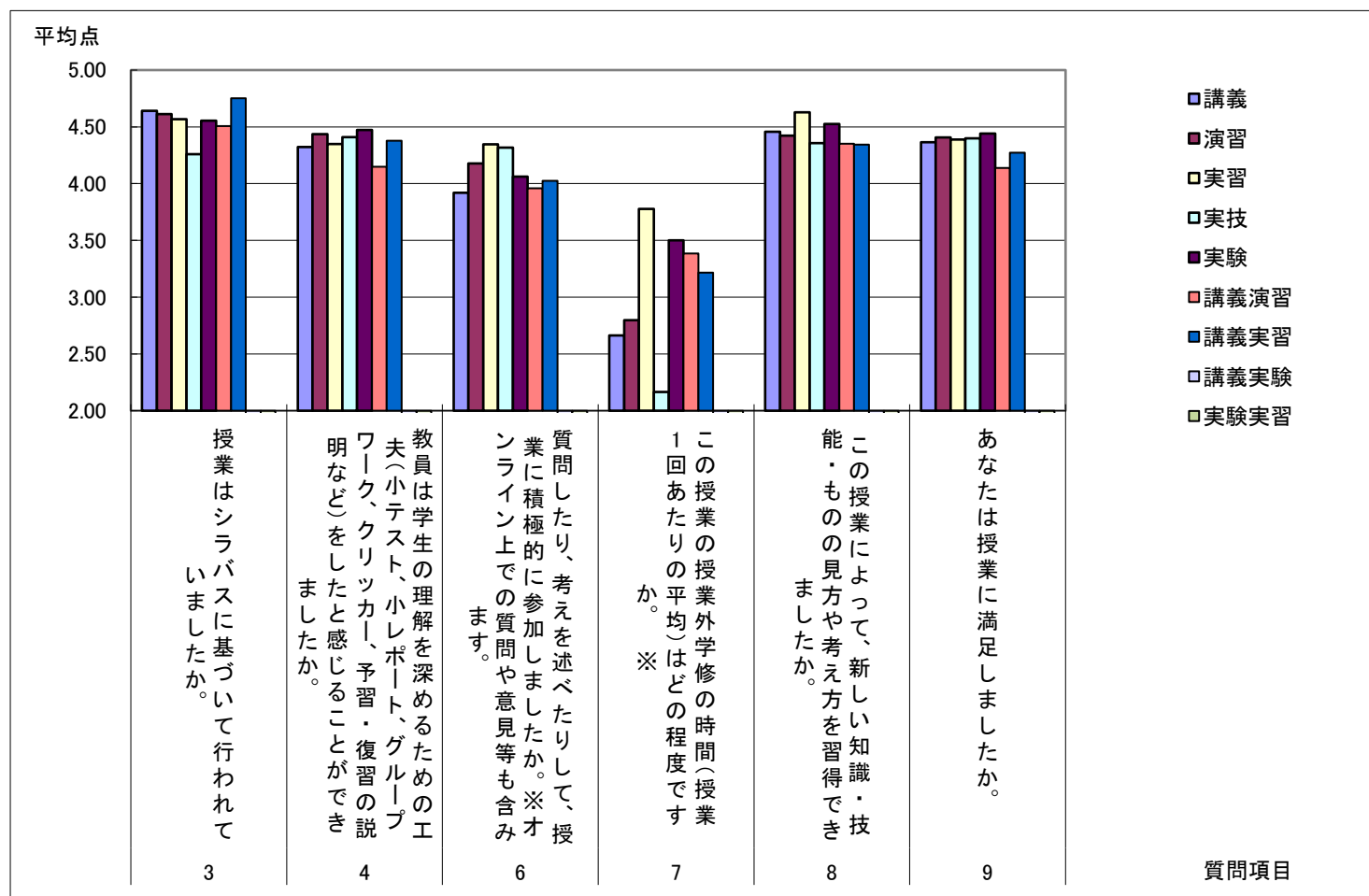


## 2021年度前期 授業改善のためのアンケート集計結果(授業方法別)大学

	講義	演習	実習	実技	実験	講義演習	講義実習	講義実験	実験実習
履修者数	38,605	14,915	1,131	784	826	1,668	353	-	-
回答者数	17,149	8,030	520	425	305	701	104	-	-
回答率(%)	44.42	53.84	45.98	54.21	36.92	42.03	29.46	-	-

	講義	演習	実習	実技	実験	講義演習	講義実習	講義実験	実験実習
3 授業はシラバスに基づいて行われていましたか。	4.64	4.61	4.57	4.26	4.55	4.51	4.75	-	-
4 教員は学生の理解を深めるための工夫(小テスト、小レポート、グループワーク、クリッカー、予習・復習の説明など)をしたと感じることができましたか。	4.32	4.44	4.35	4.41	4.47	4.15	4.38	-	-
6 質問したり、考えを述べたりして、授業に積極的に参加しましたか。※オンライン上での質問や意見等も含みます。	3.92	4.18	4.35	4.32	4.06	3.96	4.02	-	-
7 この授業の授業外学修の時間(授業1回あたりの平均)はどの程度ですか。※	2.66	2.80	3.78	2.16	3.50	3.38	3.22	-	-
8 この授業によって、新しい知識・技能・ものの見方や考え方を習得できましたか。	4.46	4.42	4.63	4.36	4.52	4.35	4.34	-	-
9 あなたは授業に満足しましたか。	4.37	4.41	4.39	4.40	4.44	4.14	4.27	-	-

※授業外学修には、予習・復習、課題・レポートの作成、作品の製作、プレゼンテーションの準備、友人等との議論、PCやスマホ等で関連事項を検索した時間を含みます。

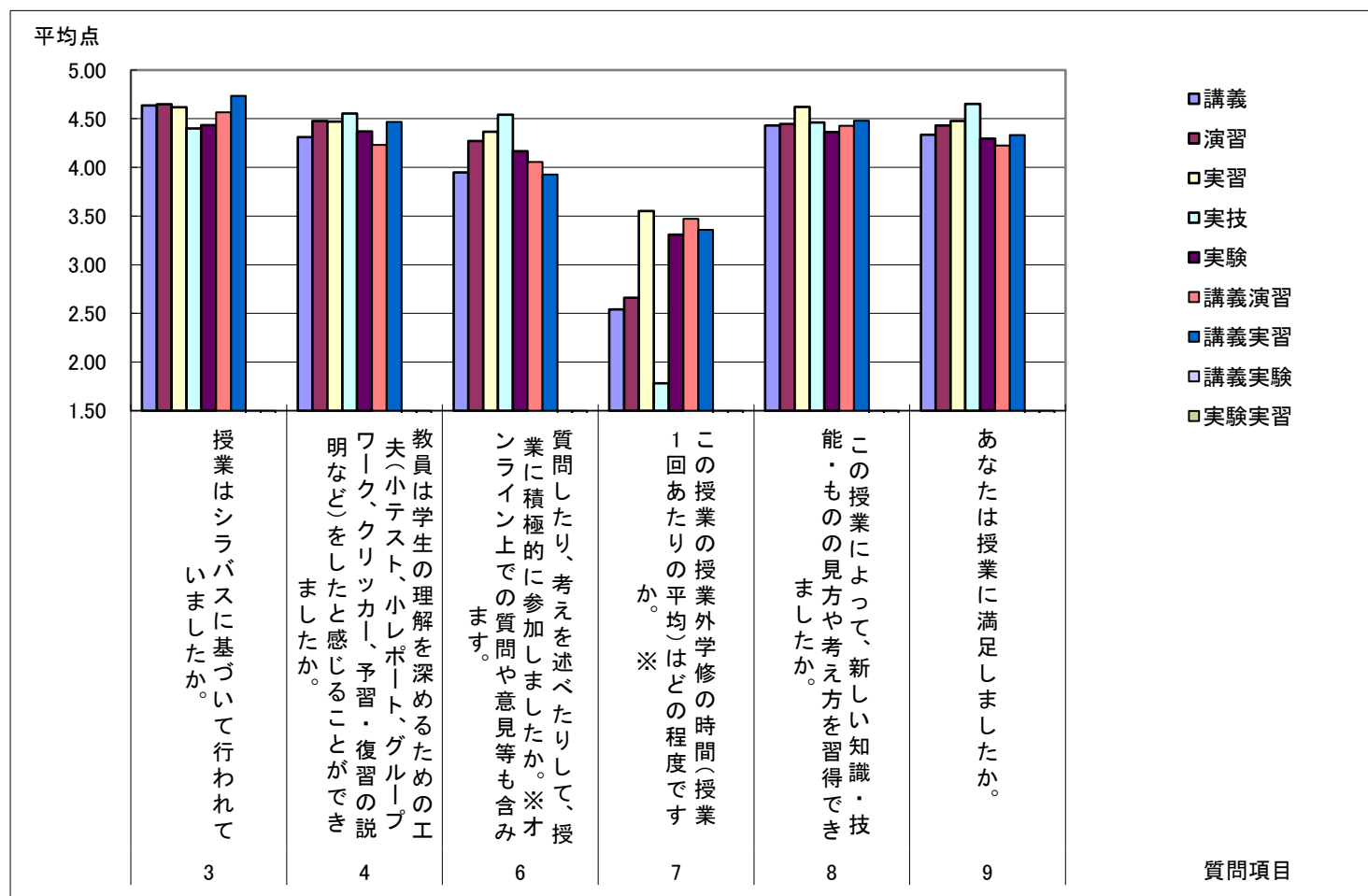


## 2021年度後期 授業改善のためのアンケート集計結果(授業方法別)大学

	講義	演習	実習	実技	実験	講義演習	講義実習	講義実験	実験実習
履修者数	34,632	14,241	1,726	730	587	1,594	359	-	-
回答者数	12,916	6,719	623	285	193	580	96	-	-
回答率(%)	37.29	47.18	36.10	39.04	32.88	36.39	26.74	-	-

	講義	演習	実習	実技	実験	講義演習	講義実習	講義実験	実験実習
3 授業はシラバスに基づいて行われていましたか。	4.64	4.65	4.62	4.40	4.43	4.57	4.74	-	-
4 教員は学生の理解を深めるための工夫(小テスト、小レポート、グループワーク、クリッカー、予習・復習の説明など)をしたと感じることができましたか。	4.31	4.48	4.47	4.55	4.37	4.23	4.47	-	-
6 質問したり、考えを述べたりして、授業に積極的に参加しましたか。*オンライン上での質問や意見等も含みます。	3.95	4.27	4.37	4.54	4.16	4.06	3.93	-	-
7 この授業の授業外学修の時間(授業1回あたりの平均)はどの程度ですか。*	2.54	2.66	3.55	1.78	3.31	3.47	3.36	-	-
8 この授業によって、新しい知識・技能・ものの見方や考え方を習得できましたか。	4.43	4.45	4.62	4.46	4.36	4.43	4.48	-	-
9 あなたは授業に満足しましたか。	4.34	4.43	4.48	4.65	4.30	4.22	4.33	-	-

\*授業外学修には、予習・復習、課題・レポートの作成、作品の製作、プレゼンテーションの準備、友人等との議論、PCやスマホ等で関連事項を検索した時間を含みます。

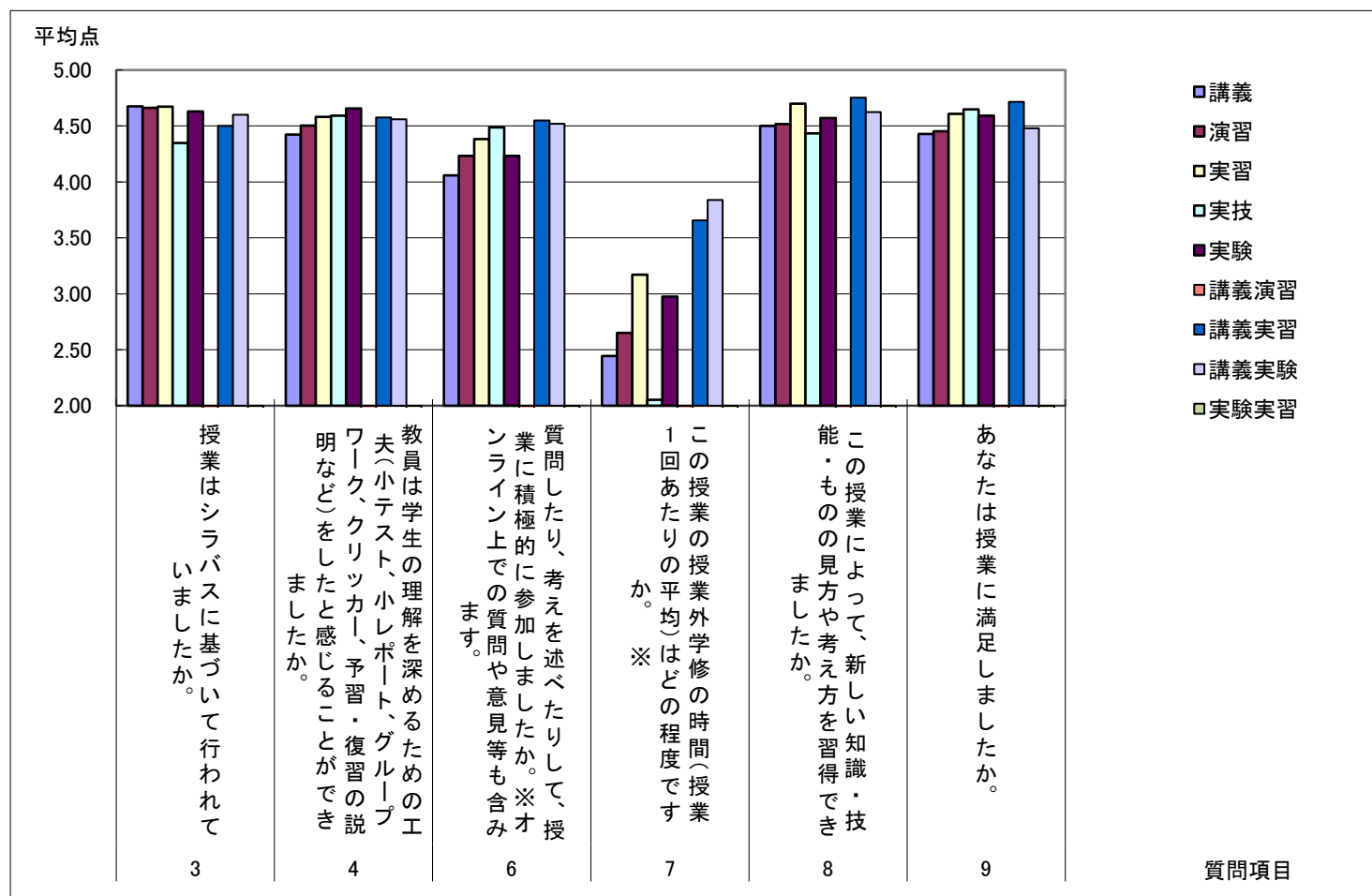


## 2021年度前期 授業改善のためのアンケート集計結果(授業方法別)短大

	講義	演習	実習	実技	実験	講義演習	講義実習	講義実験	実験実習
履修者数	3,646	1,588	265	159	207	-	118	39	-
回答者数	2,013	945	130	88	131	-	68	26	-
回答率(%)	55.21	59.51	49.06	55.35	63.29	-	57.63	66.67	-

	講義	演習	実習	実技	実験	講義演習	講義実習	講義実験	実験実習
3 授業はシラバスに基づいて行われていましたか。	4.68	4.66	4.67	4.35	4.63	-	4.50	4.60	-
4 教員は学生の理解を深めるための工夫(小テスト、小レポート、グループワーク、クリッカー、予習・復習の説明など)をしたと感じることができましたか。	4.42	4.50	4.58	4.59	4.66	-	4.58	4.56	-
6 質問したり、考えを述べたりして、授業に積極的に参加しましたか。*オンライン上での質問や意見等も含みます。	4.06	4.23	4.38	4.49	4.23	-	4.55	4.52	-
7 この授業の授業外学修の時間(授業1回あたりの平均)はどの程度ですか。*	2.44	2.65	3.17	2.05	2.98	-	3.66	3.84	-
8 この授業によって、新しい知識・技能・ものの見方や考え方を習得できましたか。	4.50	4.52	4.70	4.44	4.57	-	4.75	4.63	-
9 あなたは授業に満足しましたか。	4.43	4.45	4.61	4.65	4.59	-	4.72	4.48	-

\*授業外学修には、予習・復習、課題・レポートの作成、作品の製作、プレゼンテーションの準備、友人等との議論、PCやスマホ等で関連事項を検索した時間を含みます。

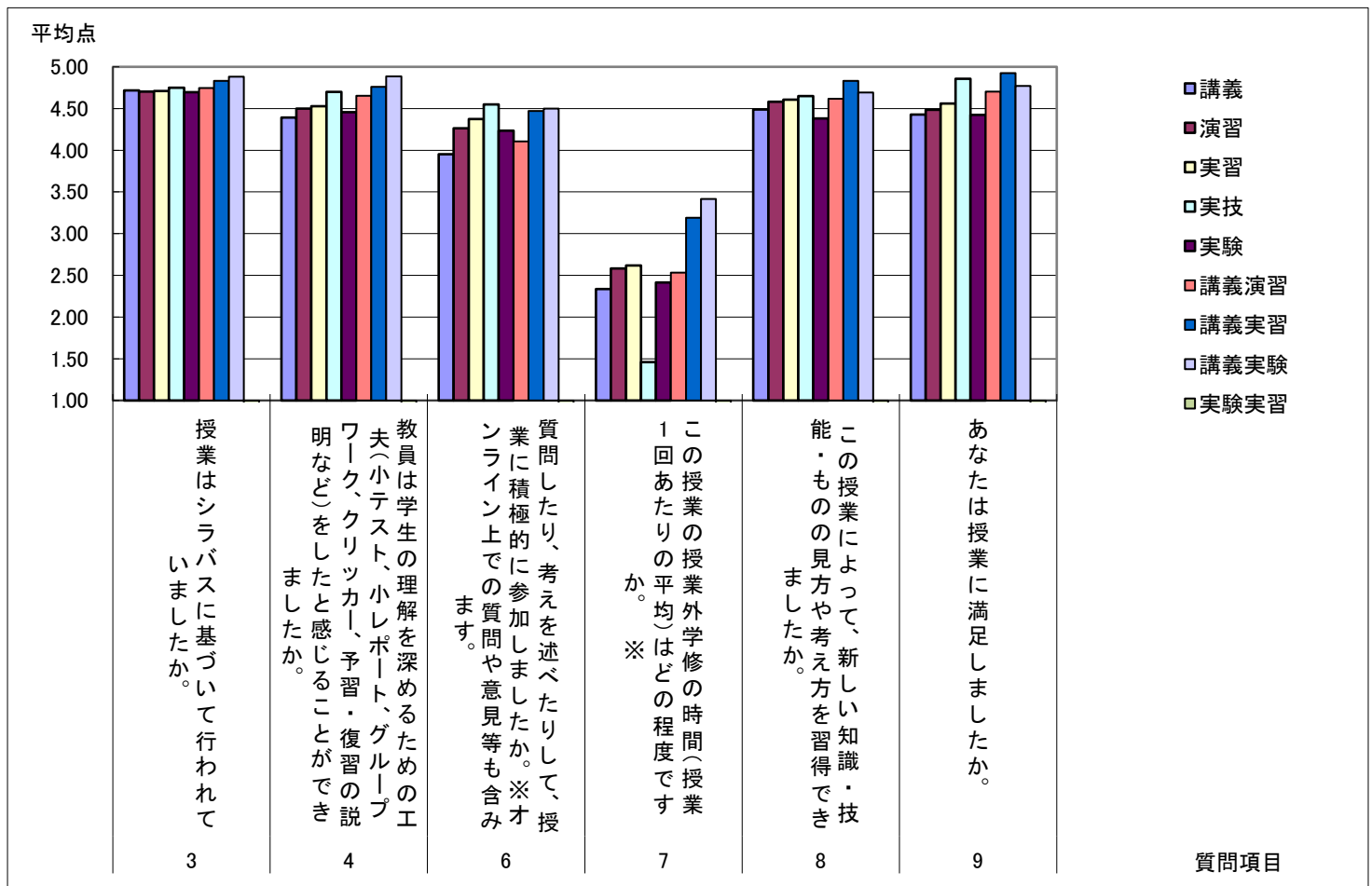


## 2021年度後期 授業改善のためのアンケート集計結果(授業方法別)短大

	講義	演習	実習	実技	実験	講義演習	講義実習	講義実験	実験実習
履修者数	3,208	906	306	51	135	122	108	34	-
回答者数	1,684	465	165	21	79	47	53	26	-
回答率(%)	52.49	51.32	53.92	41.18	58.52	38.52	49.07	76.47	-

	講義	演習	実習	実技	実験	講義演習	講義実習	講義実験	実験実習
3 授業はシラバスに基づいて行われていましたか。	4.72	4.70	4.71	4.75	4.70	4.74	4.83	4.88	-
4 教員は学生の理解を深めるための工夫(小テスト、小レポート、グループワーク、クリッカー、予習・復習の説明など)をしたと感じることができましたか。	4.39	4.50	4.53	4.70	4.46	4.65	4.76	4.88	-
6 質問したり、考えを述べたりして、授業に積極的に参加しましたか。*オンライン上での質問や意見等も含みます。	3.95	4.26	4.37	4.55	4.23	4.11	4.47	4.50	-
7 この授業の授業外学修の時間(授業1回あたりの平均)はどの程度ですか。*	2.34	2.58	2.62	1.46	2.41	2.53	3.19	3.42	-
8 この授業によって、新しい知識・技能・ものの見方や考え方を習得できましたか。	4.49	4.58	4.61	4.65	4.38	4.62	4.83	4.69	-
9 あなたは授業に満足しましたか。	4.43	4.49	4.56	4.86	4.42	4.70	4.92	4.77	-

\*授業外学修には、予習・復習、課題・レポートの作成、作品の製作、プレゼンテーションの準備、友人等との議論、PCやスマホ等で関連事項を検索した時間を含みます。



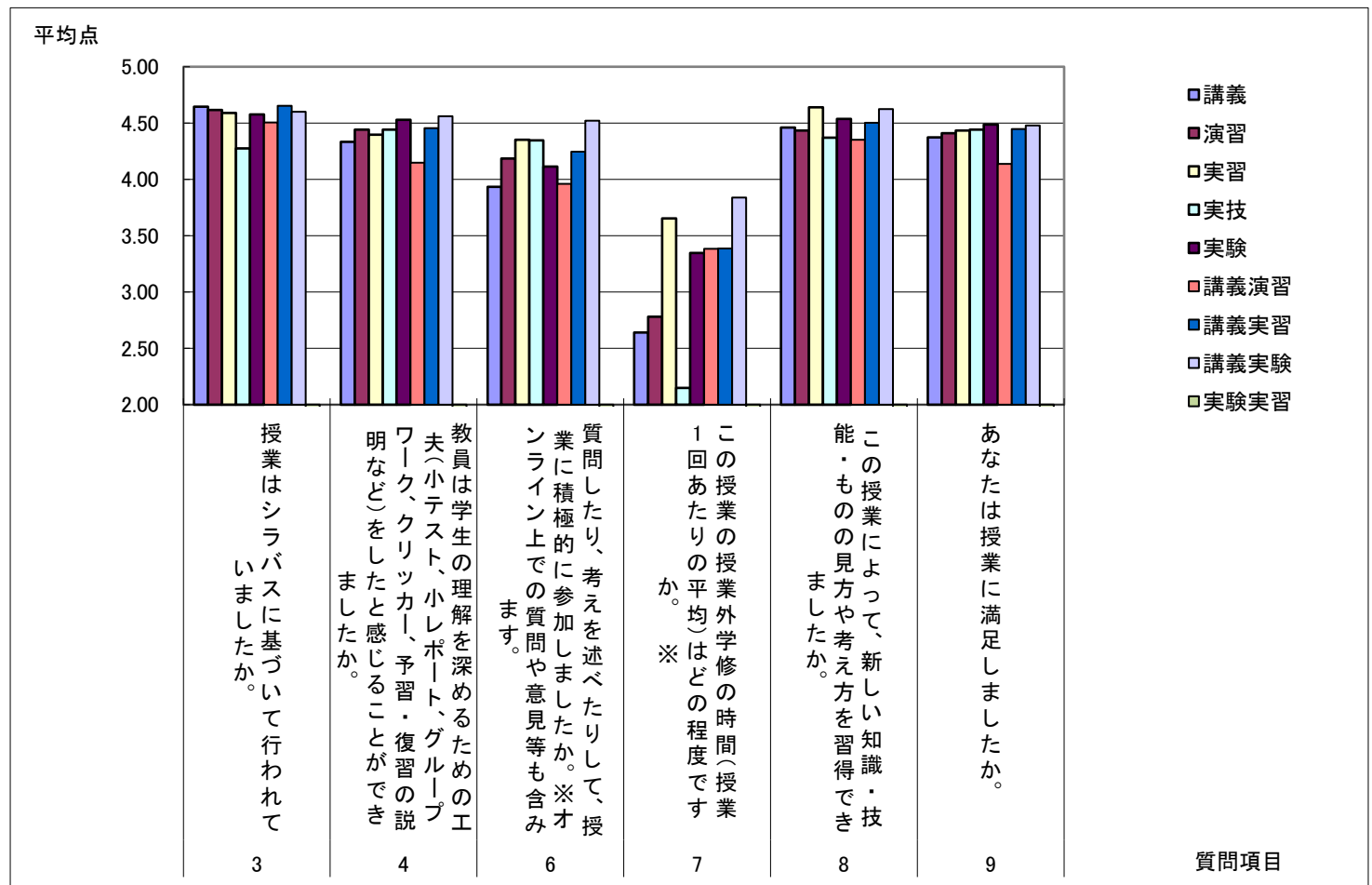


## 2021年度前期 授業改善のためのアンケート集計結果(授業方法別)大学・短大合計

	講義	演習	実習	実技	実験	講義演習	講義実習	講義実験	実験実習
履修者数	42,059	16,436	1,396	943	1,033	1,668	471	39	-
回答者数	19,054	8,942	650	513	436	701	172	26	-
回答率(%)	45.30	54.40	46.56	54.40	42.21	42.03	36.52	66.67	-

	講義	演習	実習	実技	実験	講義演習	講義実習	講義実験	実験実習
3 授業はシラバスに基づいて行われていましたか。	4.64	4.62	4.59	4.27	4.58	4.51	4.65	4.60	-
4 教員は学生の理解を深めるための工夫(小テスト、小レポート、グループワーク、クリッカー、予習・復習の説明など)をしたと感じることができましたか。	4.33	4.44	4.40	4.44	4.53	4.15	4.46	4.56	-
6 質問したり、考えを述べたりして、授業に積極的に参加しましたか。※オンライン上での質問や意見等も含みます。	3.93	4.18	4.35	4.35	4.11	3.96	4.25	4.52	-
7 この授業の授業外学修の時間(授業1回あたりの平均)はどの程度ですか。※	2.64	2.78	3.65	2.15	3.35	3.38	3.39	3.84	-
8 この授業によって、新しい知識・技能・ものの見方や考え方を習得できましたか。	4.46	4.43	4.64	4.37	4.54	4.35	4.50	4.63	-
9 あなたは授業に満足しましたか。	4.37	4.41	4.43	4.44	4.49	4.14	4.45	4.48	-

※授業外学修には、予習・復習、課題・レポートの作成、作品の製作、プレゼンテーションの準備、友人等との議論、PCやスマホ等で関連事項を検索した時間を含みます。

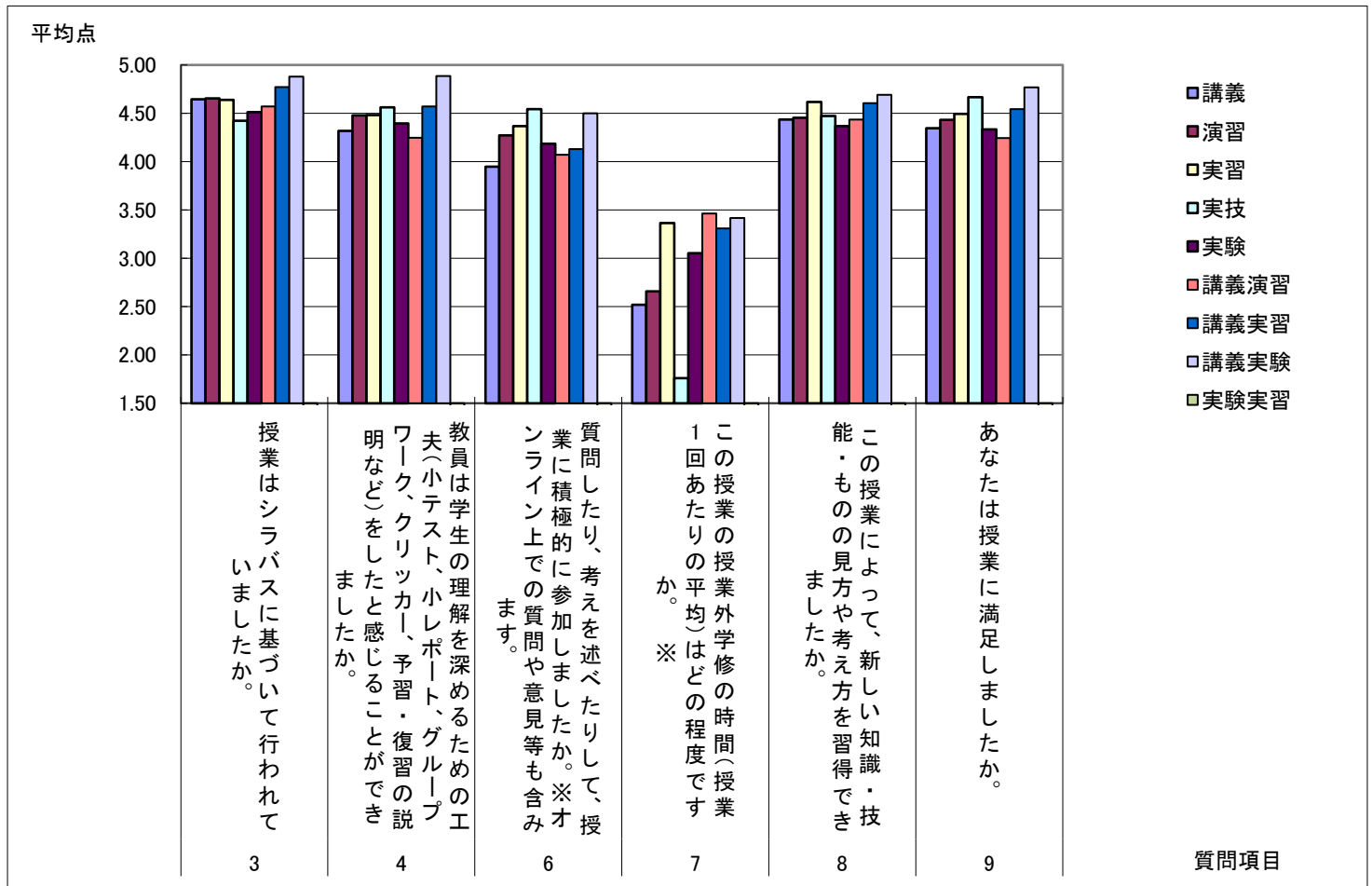


2021年度後期 授業改善のためのアンケート集計結果(授業方法別)大学・短大合計

	講義	演習	実習	実技	実験	講義演習	講義実習	講義実験	実験実習
履修者数	37,719	15,147	2,032	781	722	1,634	467	34	-
回答者数	14,524	7,184	788	306	272	597	149	26	-
回答率(%)	38.51	47.43	38.78	39.18	37.67	36.54	31.91	76.47	-

	講義	演習	実習	実技	実験	講義演習	講義実習	講義実験	実験実習
3 授業はシラバスに基づいて行われていましたか。	4.65	4.65	4.64	4.42	4.51	4.57	4.77	4.88	-
4 教員は学生の理解を深めるための工夫(小テスト、小レポート、グループワーク、クリッカー、予習・復習の説明など)をしたと感じることができましたか。	4.32	4.48	4.48	4.56	4.39	4.25	4.57	4.88	-
6 質問したり、考えを述べたりして、授業に積極的に参加しましたか。※オンライン上での質問や意見等も含みます。	3.95	4.27	4.37	4.54	4.19	4.07	4.13	4.50	-
7 この授業の授業外学修の時間(授業1回あたりの平均)はどの程度ですか。※	2.52	2.66	3.36	1.76	3.05	3.46	3.31	3.42	-
8 この授業によって、新しい知識・技能・ものの見方や考え方を習得できましたか。	4.44	4.45	4.62	4.47	4.37	4.44	4.60	4.69	-
9 あなたは授業に満足しましたか。	4.35	4.43	4.49	4.67	4.33	4.24	4.54	4.77	-

※授業外学修には、予習・復習、課題・レポートの作成、作品の製作、プレゼンテーションの準備、友人等との議論、PCやスマホ等で関連事項を検索した時間を含みます。

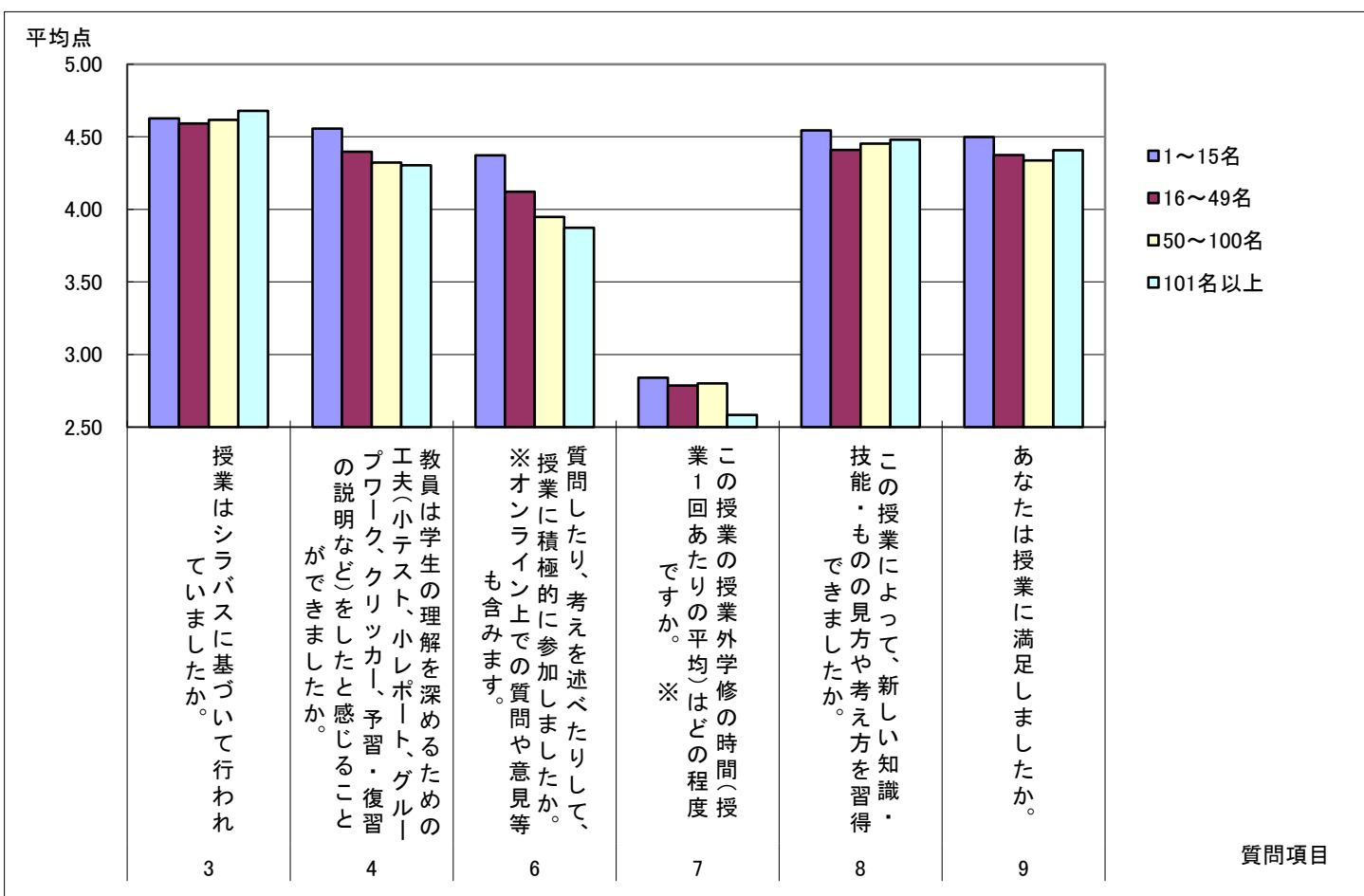


## 2021年度前期 授業改善のためのアンケート集計結果(クラスサイズ別)大学

	1～15名	16～49名	50～100名	101名以上
履修者数	1,958	20,371	22,461	13,492
回答者数	925	10,424	9,861	6,024
回答率(%)	47.24	51.17	43.90	44.65

	1～15名	16～49名	50～100名	101名以上
3 授業はシラバスに基づいて行われていましたか。	4.63	4.59	4.62	4.68
4 教員は学生の理解を深めるための工夫(小テスト、小レポート、グループワーク、クリッカー、予習・復習の説明など)をしたと感じることができましたか。	4.56	4.40	4.32	4.30
6 質問したり、考えを述べたりして、授業に積極的に参加しましたか。 ※オンライン上での質問や意見等も含みます。	4.37	4.12	3.95	3.87
7 この授業の授業外学修の時間(授業1回あたりの平均)はどの程度ですか。※	2.84	2.79	2.80	2.58
8 この授業によって、新しい知識・技能・ものの見方や考え方を習得できましたか。	4.54	4.41	4.45	4.48
9 あなたは授業に満足しましたか。	4.50	4.37	4.34	4.41

※授業外学修には、予習・復習、課題・レポートの作成、作品の製作、プレゼンテーションの準備、友人等との議論、PCやスマホ等で関連事項を検索した時間を含みます。

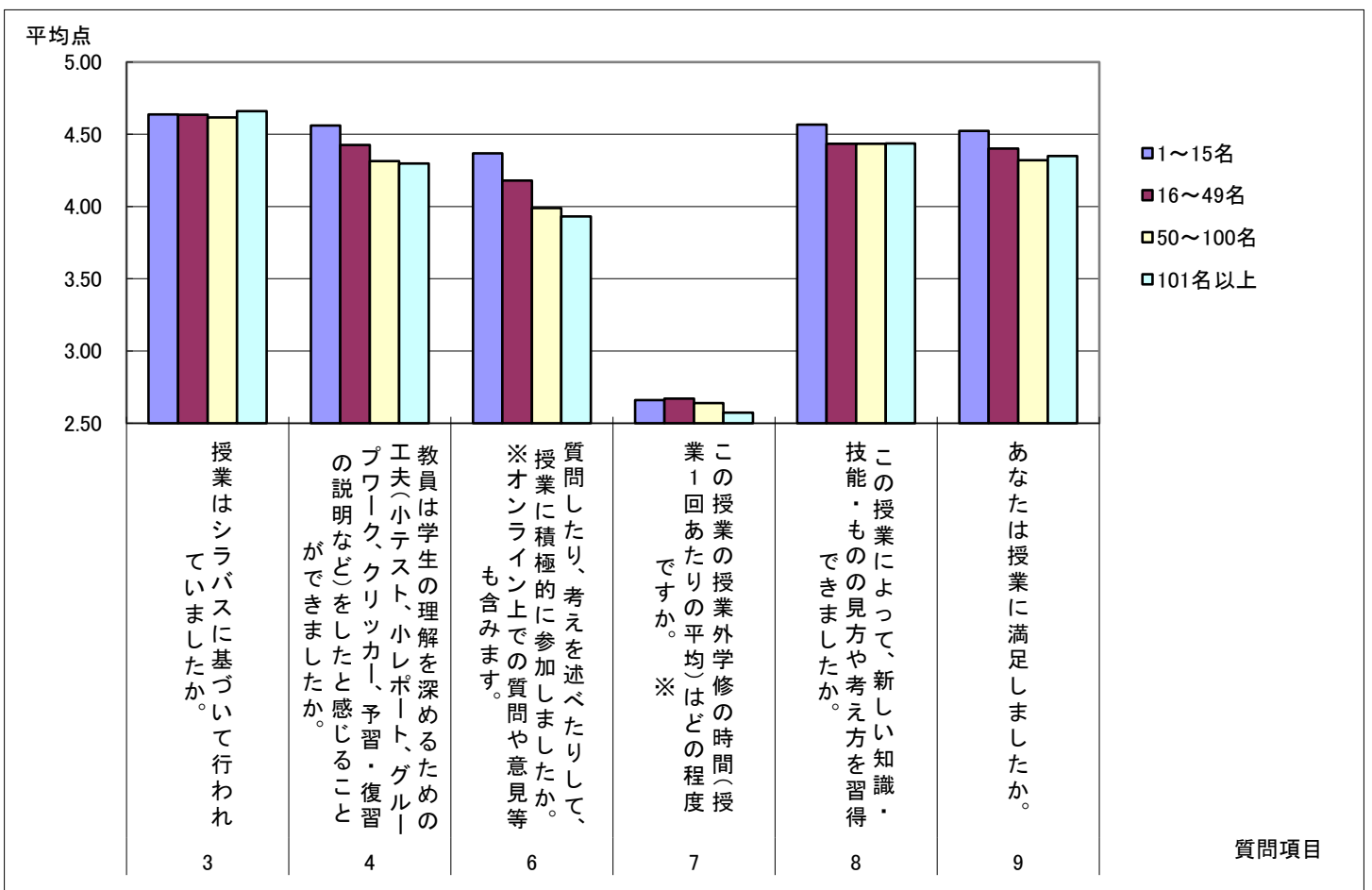


## 2021年度後期 授業改善のためのアンケート集計結果(クラスサイズ別)大学

	1～15名	16～49名	50～100名	101名以上
履修者数	2,269	21,106	19,344	11,150
回答者数	940	9,247	7,002	4,223
回答率(%)	41.43	43.81	36.20	37.87

	1～15名	16～49名	50～100名	101名以上
3 授業はシラバスに基づいて行われていましたか。	4.64	4.64	4.62	4.66
4 教員は学生の理解を深めるための工夫(小テスト、小レポート、グループワーク、クリッカー、予習・復習の説明など)をしたと感じることができましたか。	4.56	4.43	4.32	4.30
6 質問したり、考えを述べたりして、授業に積極的に参加しましたか。 ※オンライン上での質問や意見等も含みます。	4.37	4.18	3.99	3.93
7 この授業の授業外学修の時間(授業1回あたりの平均)はどの程度ですか。※	2.66	2.67	2.64	2.57
8 この授業によって、新しい知識・技能・ものの見方や考え方を習得できましたか。	4.57	4.43	4.43	4.44
9 あなたは授業に満足しましたか。	4.52	4.40	4.32	4.35

※授業外学修には、予習・復習、課題・レポートの作成、作品の製作、プレゼンテーションの準備、友人等との議論、PCやスマホ等で関連事項を検索した時間を含みます。

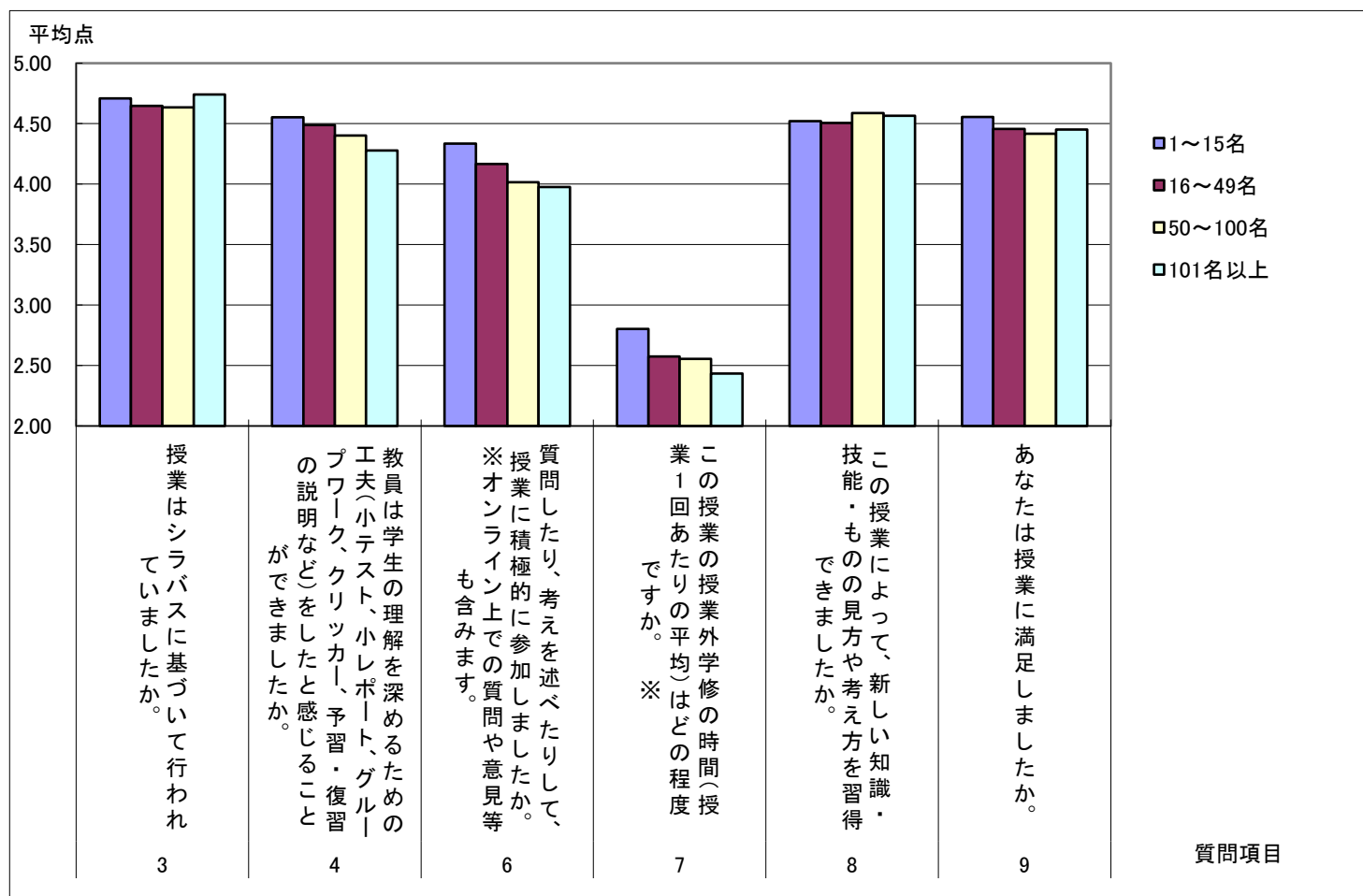


## 2021年度前期 授業改善のためのアンケート集計結果(クラスサイズ別)短大

	1～15名	16～49名	50～100名	101名以上
履修者数	465	4,502	595	460
回答者数	288	2,520	357	236
回答率(%)	61.94	55.98	60.00	51.30

	1～15名	16～49名	50～100名	101名以上
3 授業はシラバスに基づいて行われていましたか。	4.71	4.65	4.64	4.74
4 教員は学生の理解を深めるための工夫(小テスト、小レポート、グループワーク、クリッカー、予習・復習の説明など)をしたと感じることができましたか。	4.55	4.49	4.40	4.28
6 質問したり、考えを述べたりして、授業に積極的に参加しましたか。 ※オンライン上での質問や意見等も含みます。	4.33	4.17	4.02	3.98
7 この授業の授業外学修の時間(授業1回あたりの平均)はどの程度ですか。※	2.80	2.58	2.55	2.43
8 この授業によって、新しい知識・技能・ものの見方や考え方を習得できましたか。	4.52	4.51	4.59	4.57
9 あなたは授業に満足しましたか。	4.55	4.46	4.42	4.45

※授業外学修には、予習・復習、課題・レポートの作成、作品の製作、プレゼンテーションの準備、友人等との議論、PCやスマホ等で関連事項を検索した時間を含みます。

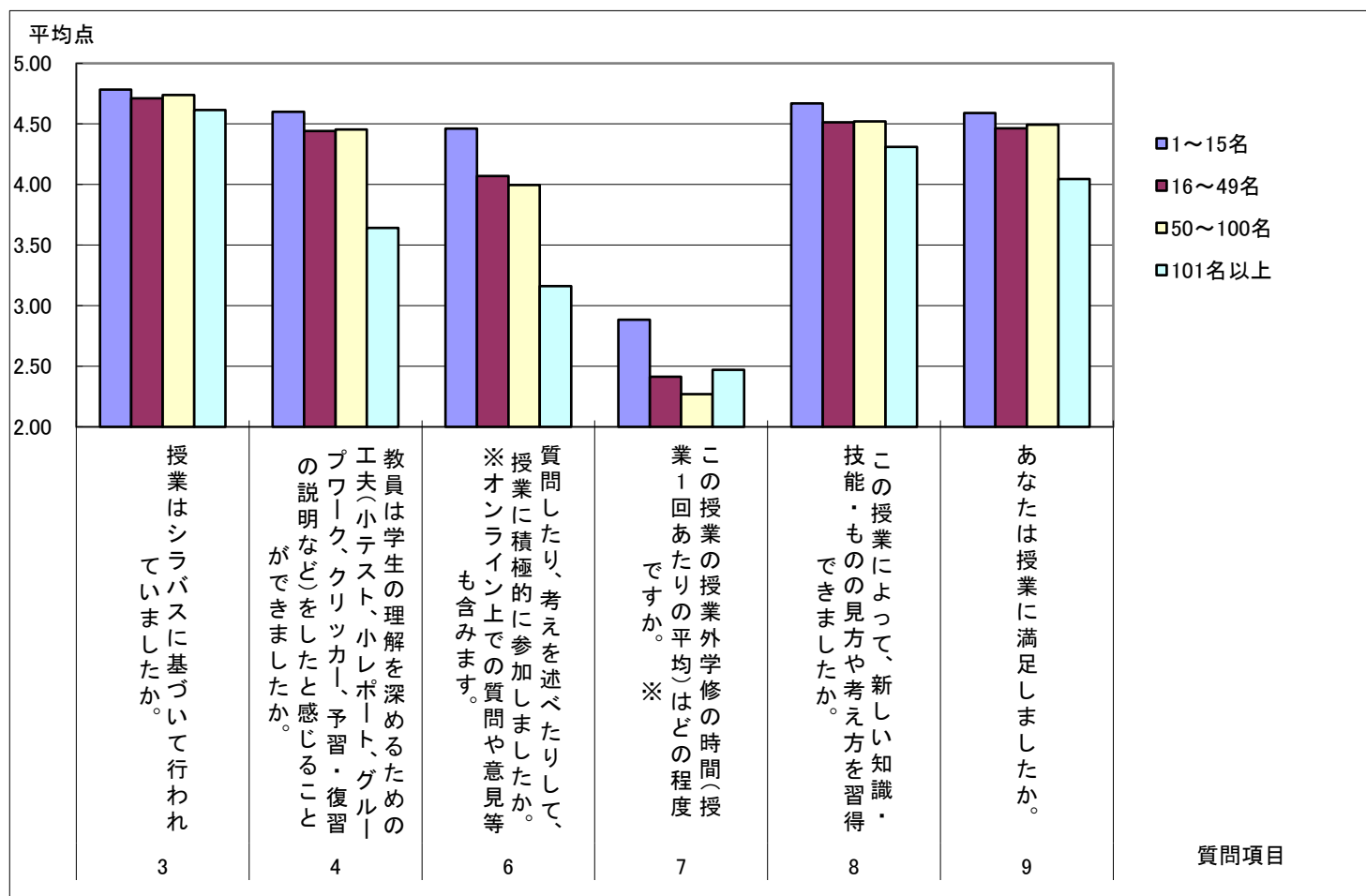


## 2021年度後期 授業改善のためのアンケート集計結果(クラスサイズ別)短大

	1～15名	16～49名	50～100名	101名以上
履修者数	348	3,649	769	104
回答者数	185	1,939	368	48
回答率(%)	53.16	53.14	47.85	46.15

	1～15名	16～49名	50～100名	101名以上
3 授業はシラバスに基づいて行われていましたか。	4.78	4.71	4.74	4.61
4 教員は学生の理解を深めるための工夫(小テスト、小レポート、グループワーク、クリッカー、予習・復習の説明など)をしたと感じることができましたか。	4.60	4.44	4.45	3.64
6 質問したり、考えを述べたりして、授業に積極的に参加しましたか。 ※オンライン上での質問や意見等も含みます。	4.46	4.07	4.00	3.16
7 この授業の授業外学修の時間(授業1回あたりの平均)はどの程度ですか。※	2.88	2.41	2.27	2.47
8 この授業によって、新しい知識・技能・ものの見方や考え方を習得できましたか。	4.67	4.51	4.52	4.31
9 あなたは授業に満足しましたか。	4.59	4.46	4.49	4.04

※授業外学修には、予習・復習、課題・レポートの作成、作品の製作、プレゼンテーションの準備、友人等との議論、PCやスマホ等で関連事項を検索した時間を含みます。

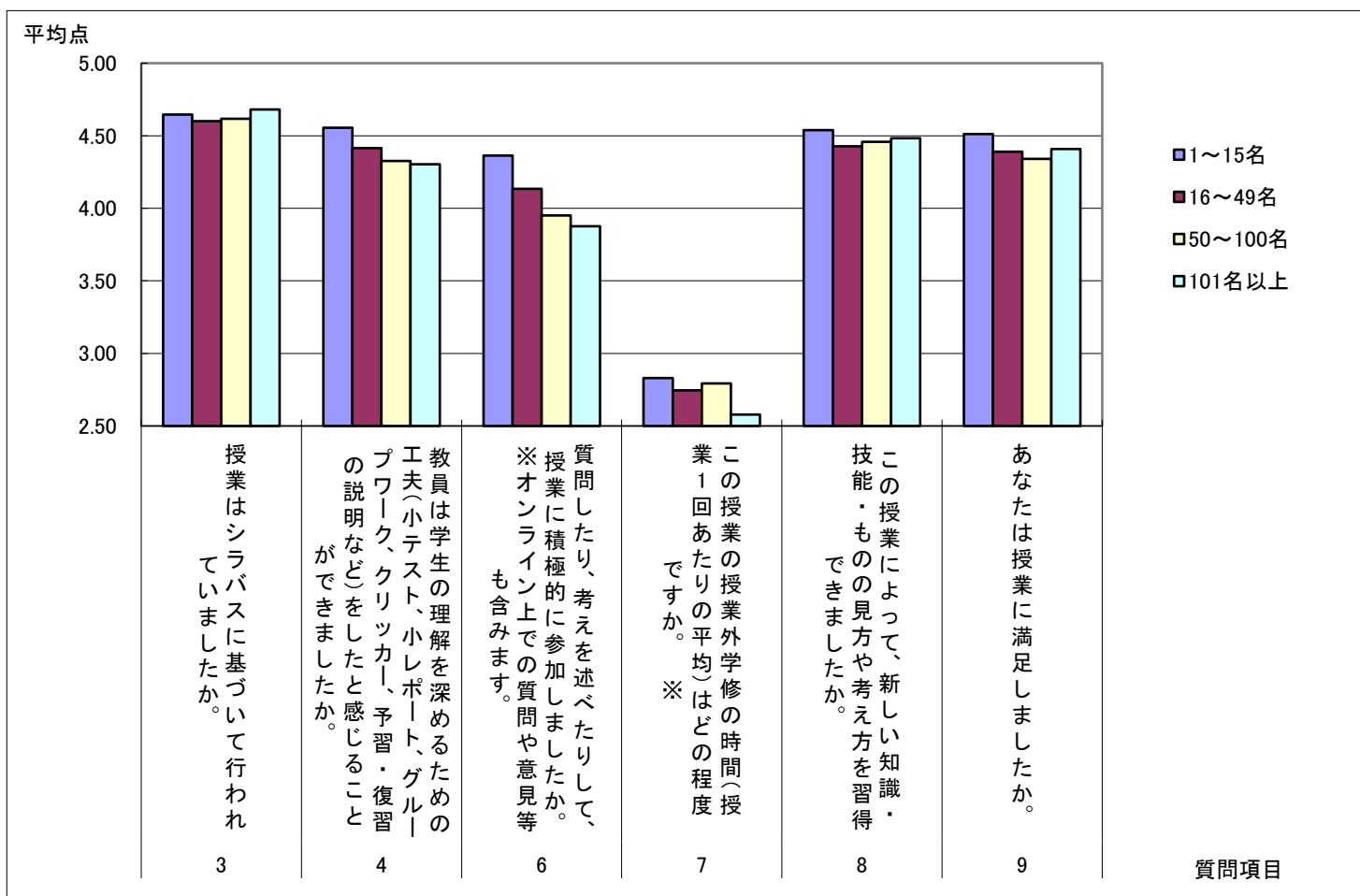


## 2021年度前期 授業改善のためのアンケート集計結果(クラスサイズ別)大学・短大合計

	1～15名	16～49名	50～100名	101名以上
履修者数	2,423	24,614	23,056	13,952
回答者数	1,213	12,803	10,218	6,260
回答率(%)	50.06	52.02	44.32	44.87

	1～15名	16～49名	50～100名	101名以上
3 授業はシラバスに基づいて行われていましたか。	4.65	4.60	4.62	4.68
4 教員は学生の理解を深めるための工夫(小テスト、小レポート、グループワーク、クリッカー、予習・復習の説明など)をしたと感じることができましたか。	4.56	4.42	4.33	4.30
6 質問したり、考えを述べたりして、授業に積極的に参加しましたか。 ※オンライン上での質問や意見等も含まれます。	4.36	4.13	3.95	3.88
7 この授業の授業外学修の時間(授業1回あたりの平均)はどの程度ですか。※	2.83	2.75	2.79	2.58
8 この授業によって、新しい知識・技能・ものの見方や考え方を習得できましたか。	4.54	4.43	4.46	4.48
9 あなたは授業に満足しましたか。	4.51	4.39	4.34	4.41

※授業外学修には、予習・復習、課題・レポートの作成、作品の製作、プレゼンテーションの準備、友人等との議論、PCやスマホ等で関連事項を検索した時間を含みます。

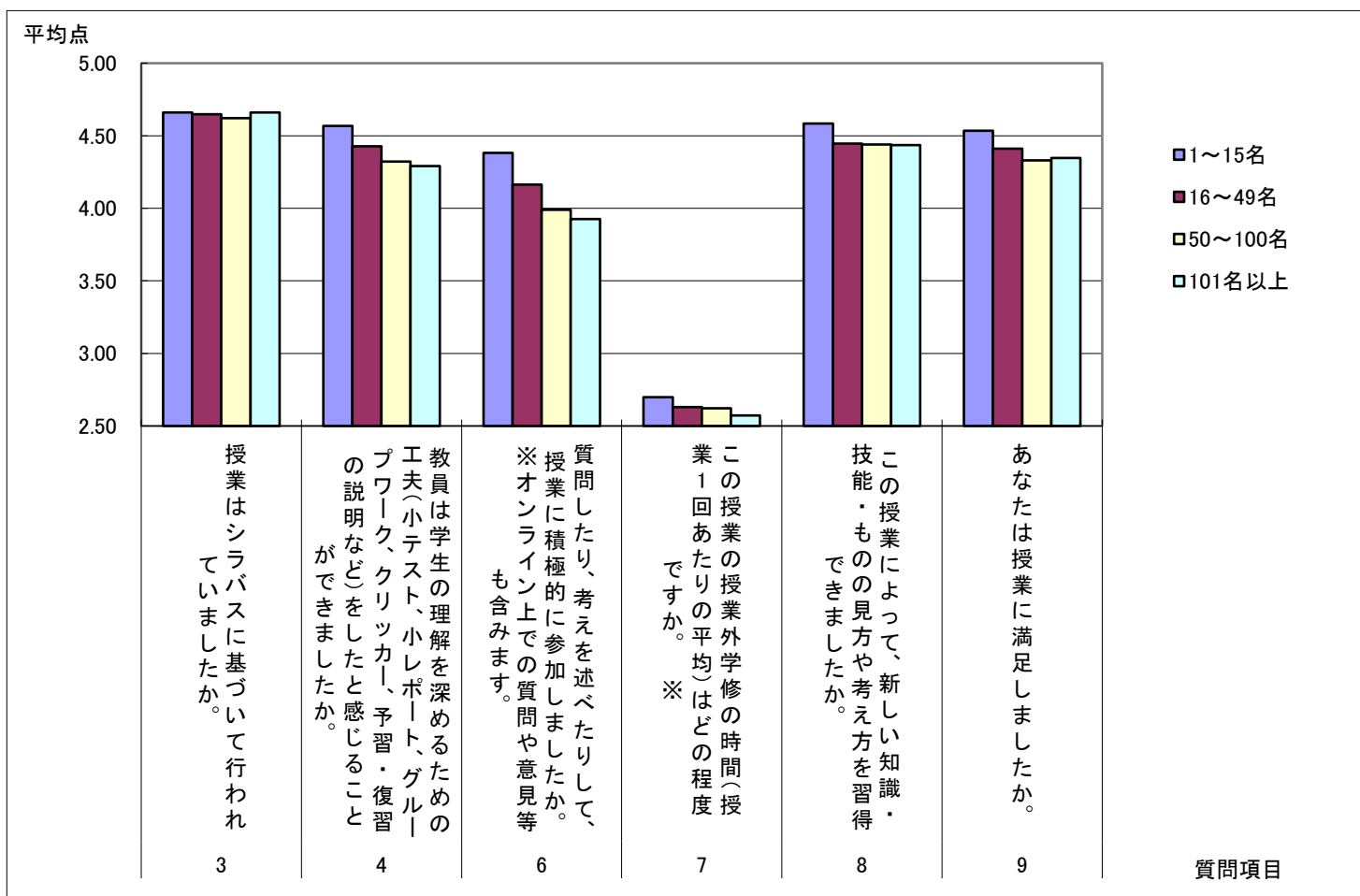


## 2021年度後期 授業改善のためのアンケート集計結果(クラスサイズ別)大学・短大合計

	1～15名	16～49名	50～100名	101名以上
履修者数	2,617	24,552	20,113	11,254
回答者数	1,125	11,080	7,370	4,271
回答率(%)	42.99	45.13	36.64	37.95

	1～15名	16～49名	50～100名	101名以上
3 授業はシラバスに基づいて行われていましたか。	4.66	4.65	4.62	4.66
4 教員は学生の理解を深めるための工夫(小テスト、小レポート、グループワーク、クリッカー、予習・復習の説明など)をしたと感じることができましたか。	4.57	4.43	4.32	4.29
6 質問したり、考えを述べたりして、授業に積極的に参加しましたか。 ※オンライン上での質問や意見等も含みます。	4.38	4.16	3.99	3.93
7 この授業の授業外学修の時間(授業1回あたりの平均)はどの程度ですか。※	2.70	2.63	2.62	2.57
8 この授業によって、新しい知識・技能・ものの見方や考え方を習得できましたか。	4.58	4.45	4.44	4.44
9 あなたは授業に満足しましたか。	4.53	4.41	4.33	4.35

※授業外学修には、予習・復習、課題・レポートの作成、作品の製作、プレゼンテーションの準備、友人等との議論、PCやスマホ等で関連事項を検索した時間を含みます。



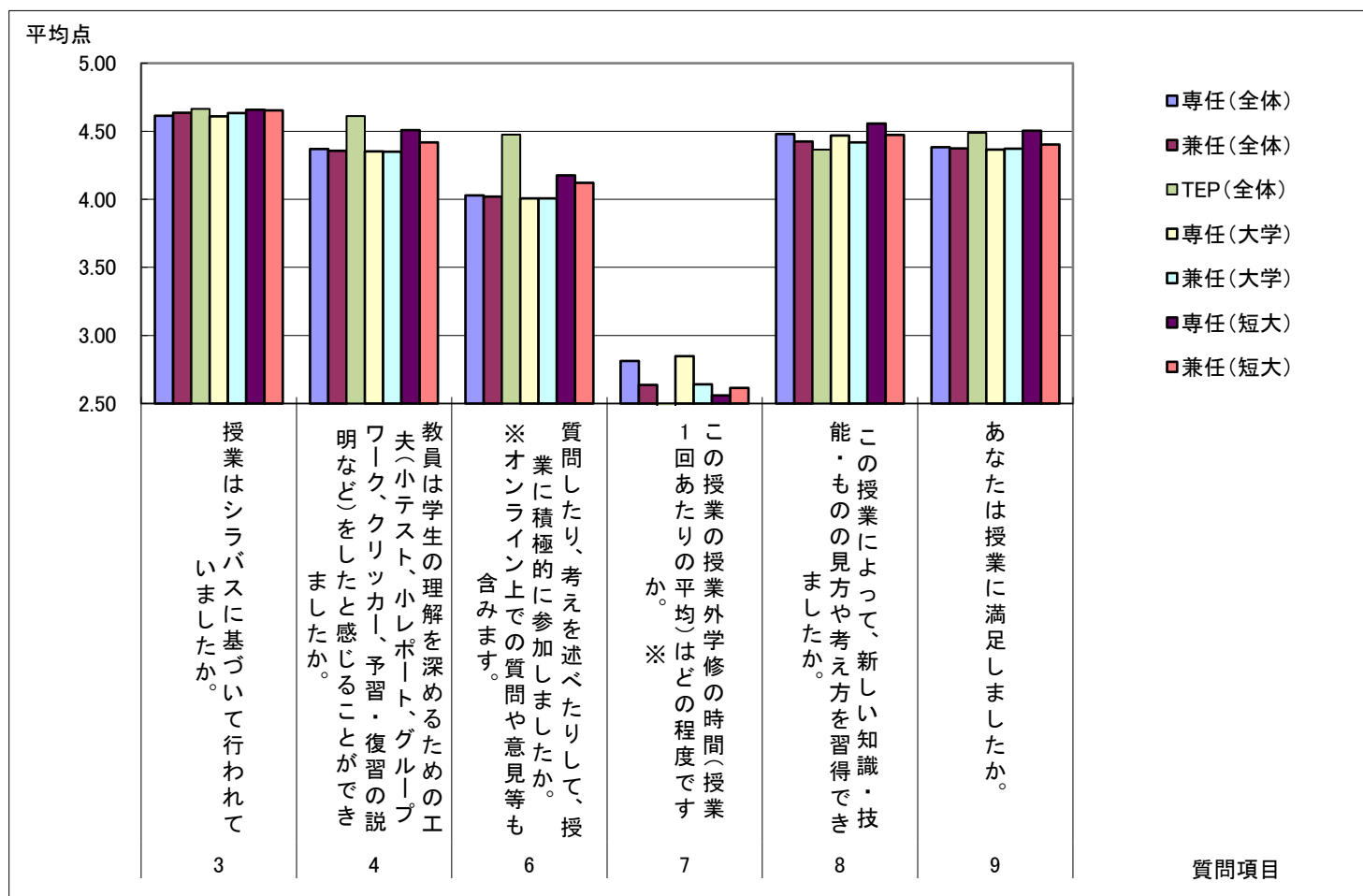


## 2021年度前期 授業改善のためのアンケート集計結果(専任・兼任別)

	専任(全体)	兼任(全体)	TEP(全体)	専任(大学)	兼任(大学)	専任(短大)	兼任(短大)
履修者数	33,357	28,898	620	30,156	26,336	3,320	2,702
回答者数	15,278	14,406	288	13,398	13,026	1,944	1,457
回答率(%)	45.80	49.85	46.45	44.43	49.46	58.55	53.92

	専任(全体)	兼任(全体)	TEP(全体)	専任(大学)	兼任(大学)	専任(短大)	兼任(短大)
3 授業はシラバスに基づいて行われていましたか。	4.61	4.64	4.67	4.61	4.63	4.66	4.65
4 教員は学生の理解を深めるための工夫(小テスト、小レポート、グループワーク、クリッカー、予習・復習の説明など)をしたと感じることができましたか。	4.37	4.36	4.61	4.35	4.35	4.51	4.42
6 質問したり、考えを述べたりして、授業に積極的に参加しましたか。 ※オンライン上での質問や意見等も含みます。	4.03	4.02	4.48	4.01	4.01	4.18	4.12
7 この授業の授業外学修の時間(授業1回あたりの平均)はどの程度ですか。※	2.81	2.64	2.25	2.85	2.64	2.56	2.61
8 この授業によって、新しい知識・技能・ものの見方や考え方を習得できましたか。	4.48	4.42	4.37	4.47	4.42	4.56	4.47
9 あなたは授業に満足しましたか。	4.38	4.38	4.49	4.37	4.37	4.50	4.40

※授業外学修には、予習・復習、課題・レポートの作成、作品の製作、プレゼンテーションの準備、友人等との議論、PCやスマホ等で関連事項を検索した時間を含みます。

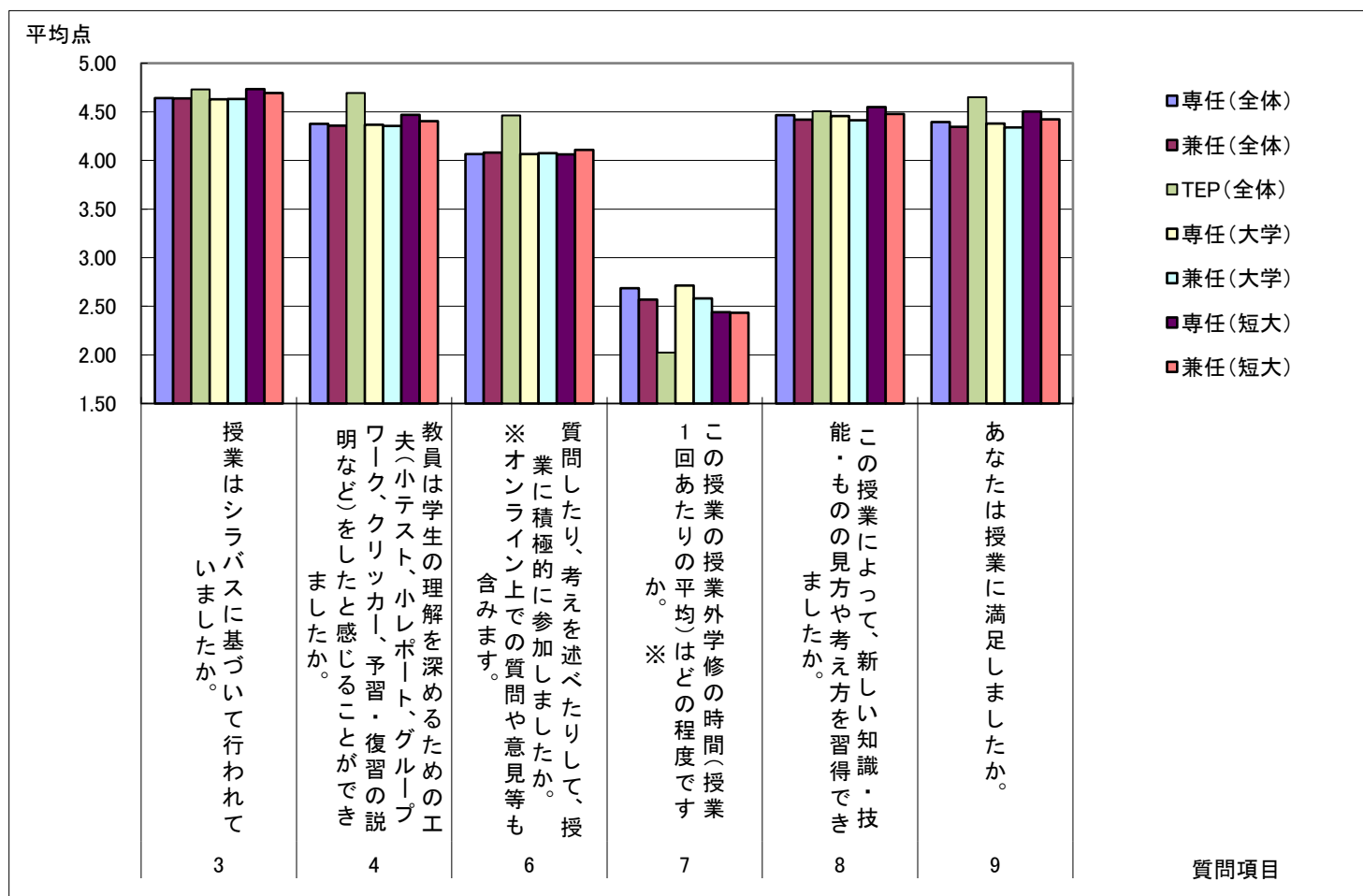


## 2021年度後期 授業改善のためのアンケート集計結果(専任・兼任別)

	専任(全体)	兼任(全体)	TEP(全体)	専任(大学)	兼任(大学)	専任(短大)	兼任(短大)
履修者数	31,466	25,275	919	28,757	23,401	2,792	1,994
回答者数	12,389	10,657	392	10,963	9,690	1,472	1,027
回答率(%)	39.37	42.16	42.66	38.12	41.41	52.72	51.50

	専任(全体)	兼任(全体)	TEP(全体)	専任(大学)	兼任(大学)	専任(短大)	兼任(短大)
3 授業はシラバスに基づいて行われていましたか。	4.64	4.64	4.73	4.63	4.63	4.73	4.69
4 教員は学生の理解を深めるための工夫(小テスト、小レポート、グループワーク、クリッカー、予習・復習の説明など)をしたと感じることができましたか。	4.38	4.36	4.69	4.37	4.35	4.47	4.40
6 質問したり、考えを述べたりして、授業に積極的に参加しましたか。 ※オンライン上での質問や意見等も含まれます。	4.06	4.08	4.46	4.07	4.08	4.06	4.11
7 この授業の授業外学修の時間(授業1回あたりの平均)はどの程度ですか。※	2.68	2.57	2.02	2.71	2.58	2.44	2.43
8 この授業によって、新しい知識・技能・ものの見方や考え方を習得できましたか。	4.47	4.42	4.51	4.46	4.41	4.55	4.48
9 あなたは授業に満足しましたか。	4.39	4.35	4.65	4.38	4.34	4.50	4.42

※授業外学修には、予習・復習、課題・レポートの作成、作品の製作、プレゼンテーションの準備、友人等との議論、PCやスマホ等で関連事項を検索した時間を含みます。

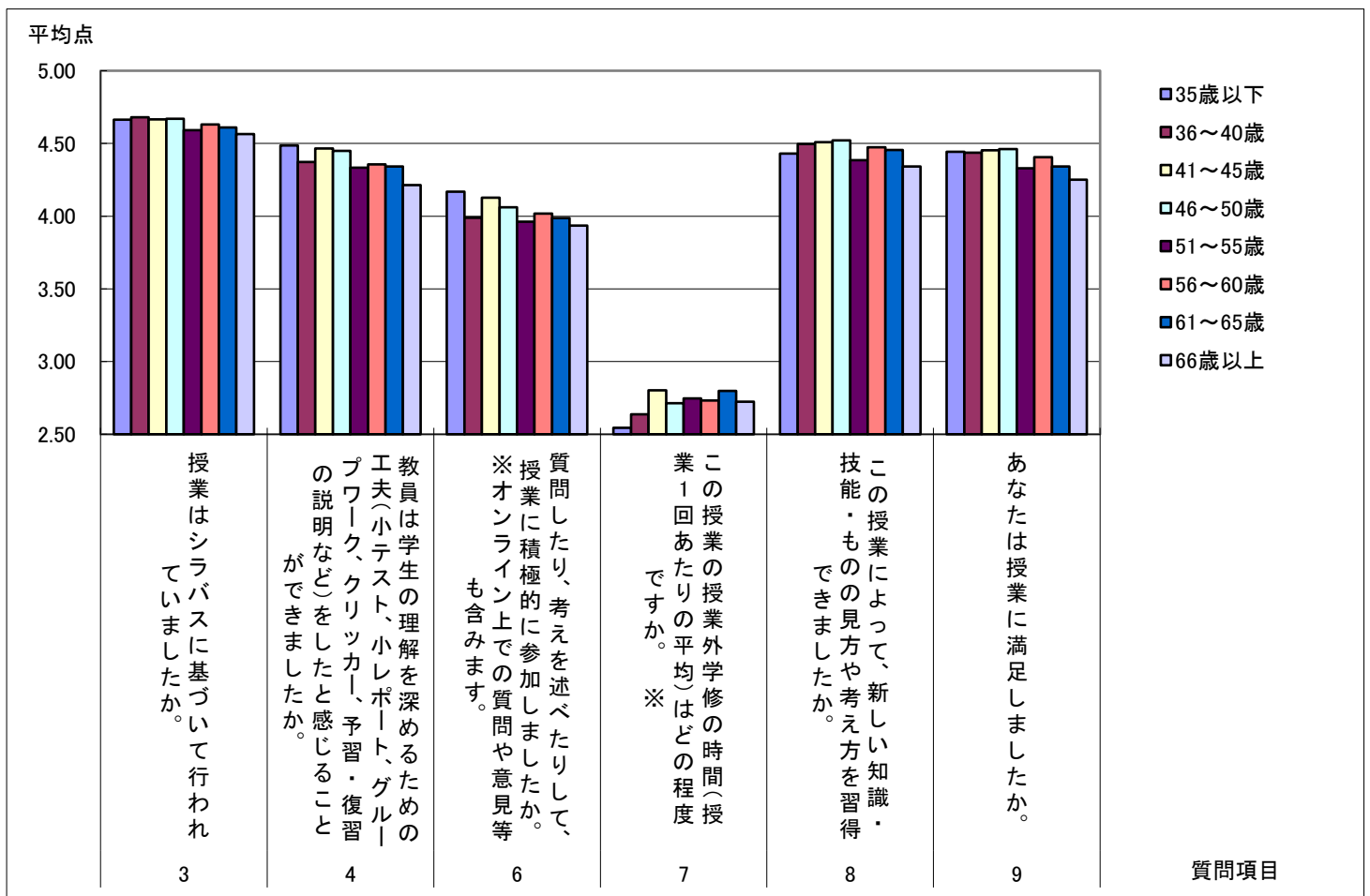


## 2021年度前期 授業改善のためのアンケート集計結果(教員の年齢別)大学

	35歳以下	36～40歳	41～45歳	46～50歳	51～55歳	56～60歳	61～65歳	66歳以上
履修者数	1,831	2,615	7,105	7,439	8,293	8,970	10,091	10,768
回答者数	843	1,141	3,249	3,602	3,802	4,345	4,548	5,182
回答率(%)	46.04	43.63	45.73	48.42	45.85	48.44	45.07	48.12

	35歳以下	36～40歳	41～45歳	46～50歳	51～55歳	56～60歳	61～65歳	66歳以上
3 授業はシラバスに基づいて行われていましたか。	4.66	4.68	4.66	4.67	4.59	4.63	4.61	4.56
4 教員は学生の理解を深めるための工夫(小テスト、小レポート、グループワーク、クリッカー、予習・復習の説明など)をしたと感じることができましたか。	4.49	4.37	4.46	4.45	4.33	4.36	4.34	4.21
6 質問したり、考えを述べたりして、授業に積極的に参加しましたか。 ※オンライン上での質問や意見等も含まれます。	4.17	3.99	4.13	4.06	3.96	4.02	3.99	3.94
7 この授業の授業外学修の時間(授業1回あたりの平均)はどの程度ですか。 ※	2.55	2.64	2.80	2.71	2.75	2.73	2.80	2.72
8 この授業によって、新しい知識・技能・ものの見方や考え方を習得できましたか。	4.43	4.50	4.51	4.52	4.39	4.47	4.46	4.34
9 あなたは授業に満足しましたか。	4.44	4.44	4.45	4.46	4.33	4.40	4.34	4.25

※授業外学修には、予習・復習、課題・レポートの作成、作品の製作、プレゼンテーションの準備、友人等との議論、PCやスマホ等で関連事項を検索した時間を含みます。

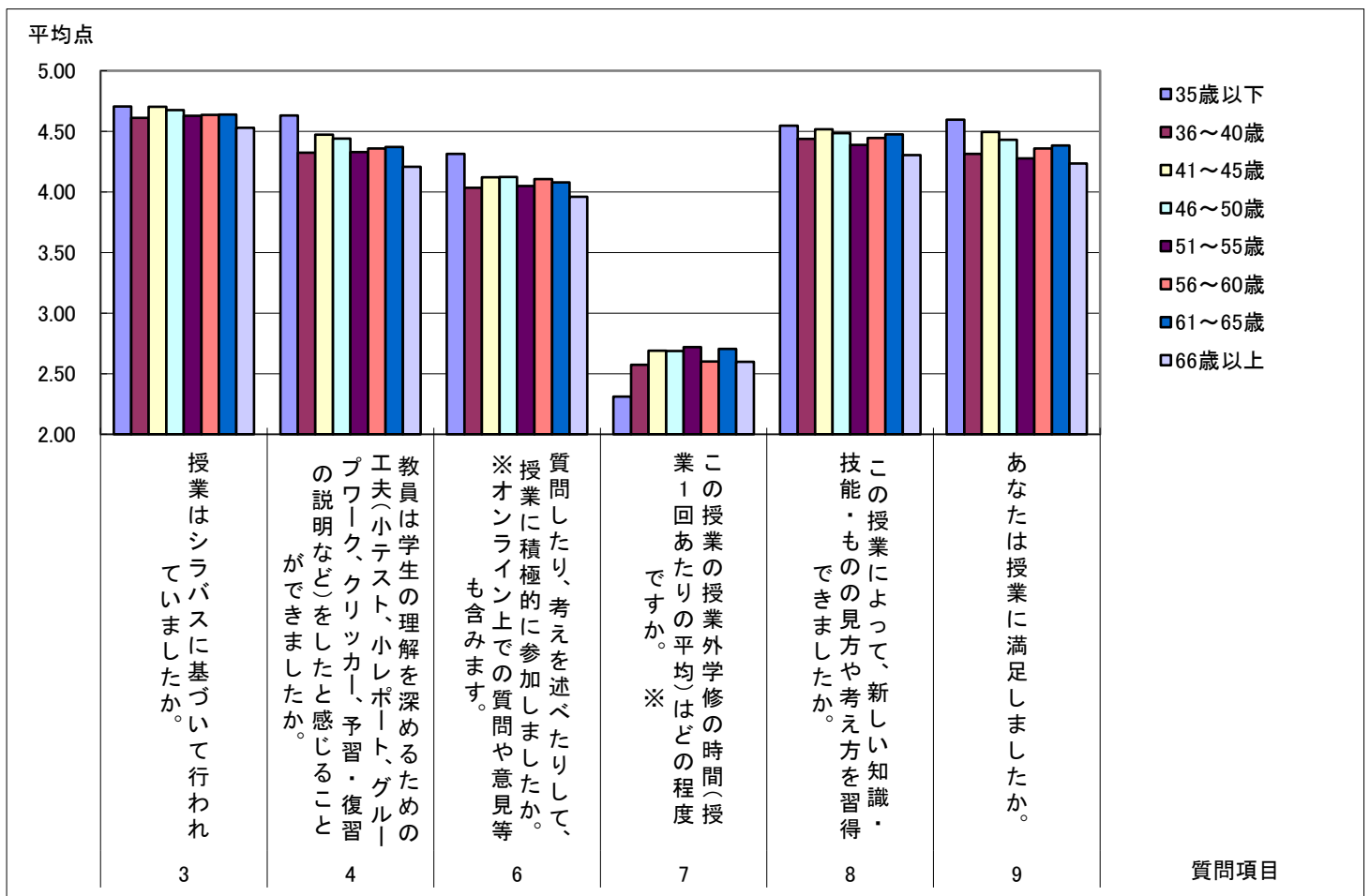


## 2021年度後期 授業改善のためのアンケート集計結果(教員の年齢別)大学

	35歳以下	36～40歳	41～45歳	46～50歳	51～55歳	56～60歳	61～65歳	66歳以上
履修者数	2,145	3,168	7,939	6,780	7,747	7,931	8,651	8,716
回答者数	947	1,203	2,924	2,623	2,806	3,390	3,449	3,703
回答率(%)	44.15	37.97	36.83	38.69	36.22	42.74	39.87	42.49

	35歳以下	36～40歳	41～45歳	46～50歳	51～55歳	56～60歳	61～65歳	66歳以上
3 授業はシラバスに基づいて行われていましたか。	4.71	4.61	4.70	4.68	4.63	4.64	4.64	4.53
4 教員は学生の理解を深めるための工夫(小テスト、小レポート、グループワーク、クリッカー、予習・復習の説明など)をしたと感じることができましたか。	4.63	4.32	4.47	4.44	4.33	4.36	4.37	4.21
6 質問したり、考えを述べたりして、授業に積極的に参加しましたか。 ※オンライン上での質問や意見等も含まれます。	4.31	4.03	4.12	4.12	4.05	4.11	4.08	3.96
7 この授業の授業外学修の時間(授業1回あたりの平均)はどの程度ですか。 ※	2.31	2.57	2.69	2.69	2.72	2.60	2.70	2.60
8 この授業によって、新しい知識・技能・ものの見方や考え方を習得できましたか。	4.55	4.44	4.52	4.48	4.39	4.45	4.48	4.30
9 あなたは授業に満足しましたか。	4.60	4.31	4.50	4.43	4.28	4.36	4.38	4.23

※授業外学修には、予習・復習、課題・レポートの作成、作品の製作、プレゼンテーションの準備、友人等との議論、PCやスマホ等で関連事項を検索した時間を含みます。

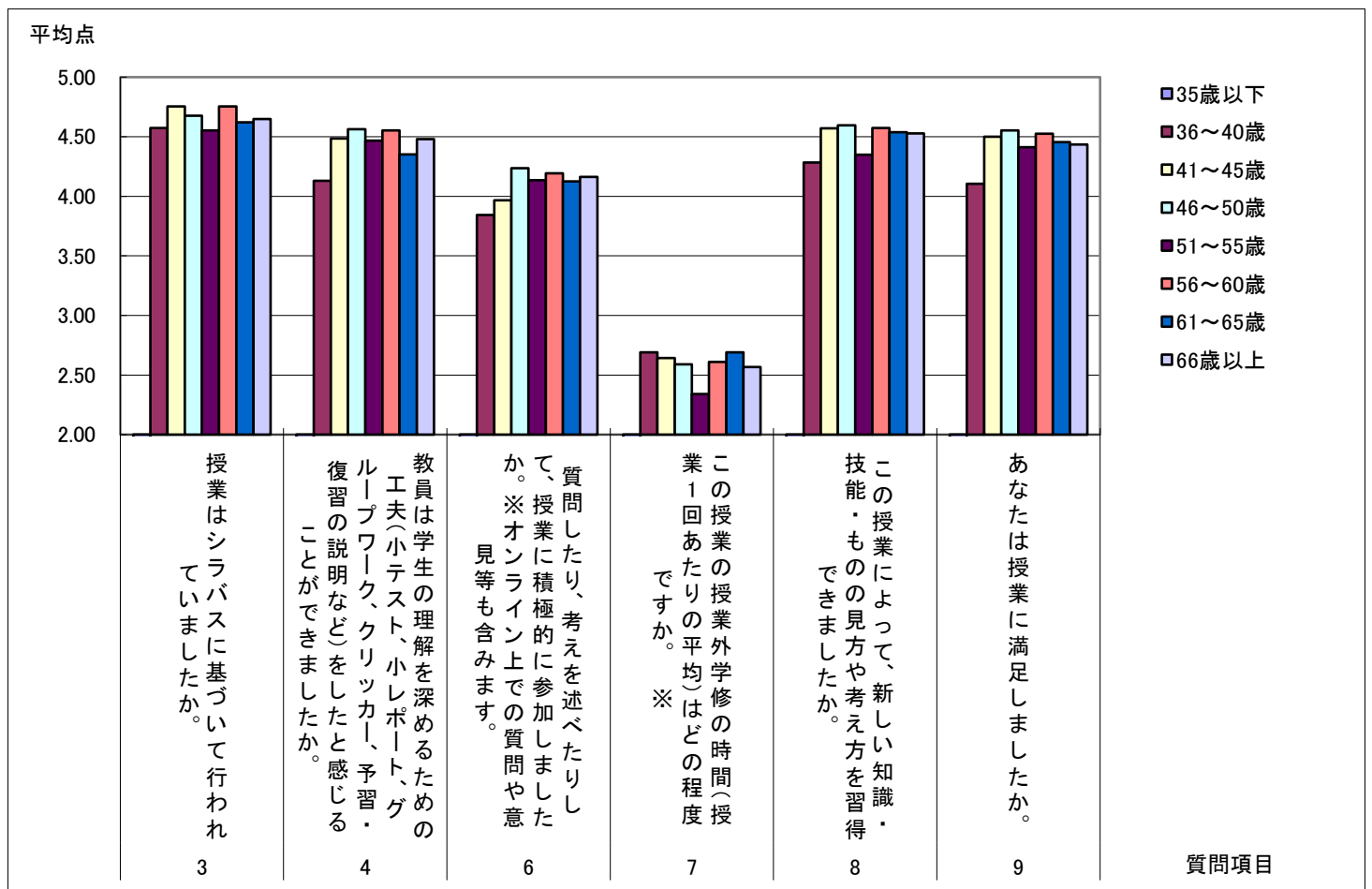


## 2021年度前期 授業改善のためのアンケート集計結果(教員の年齢別)短大

	35歳以下	36～40歳	41～45歳	46～50歳	51～55歳	56～60歳	61～65歳	66歳以上
履修者数	-	216	203	927	686	1,057	1,118	1,815
回答者数	-	108	99	485	396	604	619	1,090
回答率(%)	-	50.00	48.77	52.32	57.73	57.14	55.37	60.06

	35歳以下	36～40歳	41～45歳	46～50歳	51～55歳	56～60歳	61～65歳	66歳以上
3 授業はシラバスに基づいて行われていましたか。	-	4.57	4.76	4.68	4.55	4.76	4.62	4.65
4 教員は学生の理解を深めるための工夫(小テスト、小レポート、グループワーク、クリッカー、予習・復習の説明など)をしたと感じることができましたか。	-	4.13	4.48	4.56	4.47	4.55	4.35	4.48
6 質問したり、考えを述べたりして、授業に積極的に参加しましたか。 ※オンライン上での質問や意見等も含まれます。	-	3.84	3.97	4.24	4.14	4.19	4.13	4.16
7 この授業の授業外学修の時間(授業1回あたりの平均)はどの程度ですか。 ※	-	2.69	2.64	2.59	2.34	2.61	2.69	2.57
8 この授業によって、新しい知識・技能・ものの見方や考え方を習得できましたか。	-	4.28	4.57	4.60	4.35	4.57	4.54	4.53
9 あなたは授業に満足しましたか。	-	4.10	4.50	4.55	4.41	4.53	4.46	4.43

※授業外学修には、予習・復習、課題・レポートの作成、作品の製作、プレゼンテーションの準備、友人等との議論、PCやスマホ等で関連事項を検索した時間を含みます。

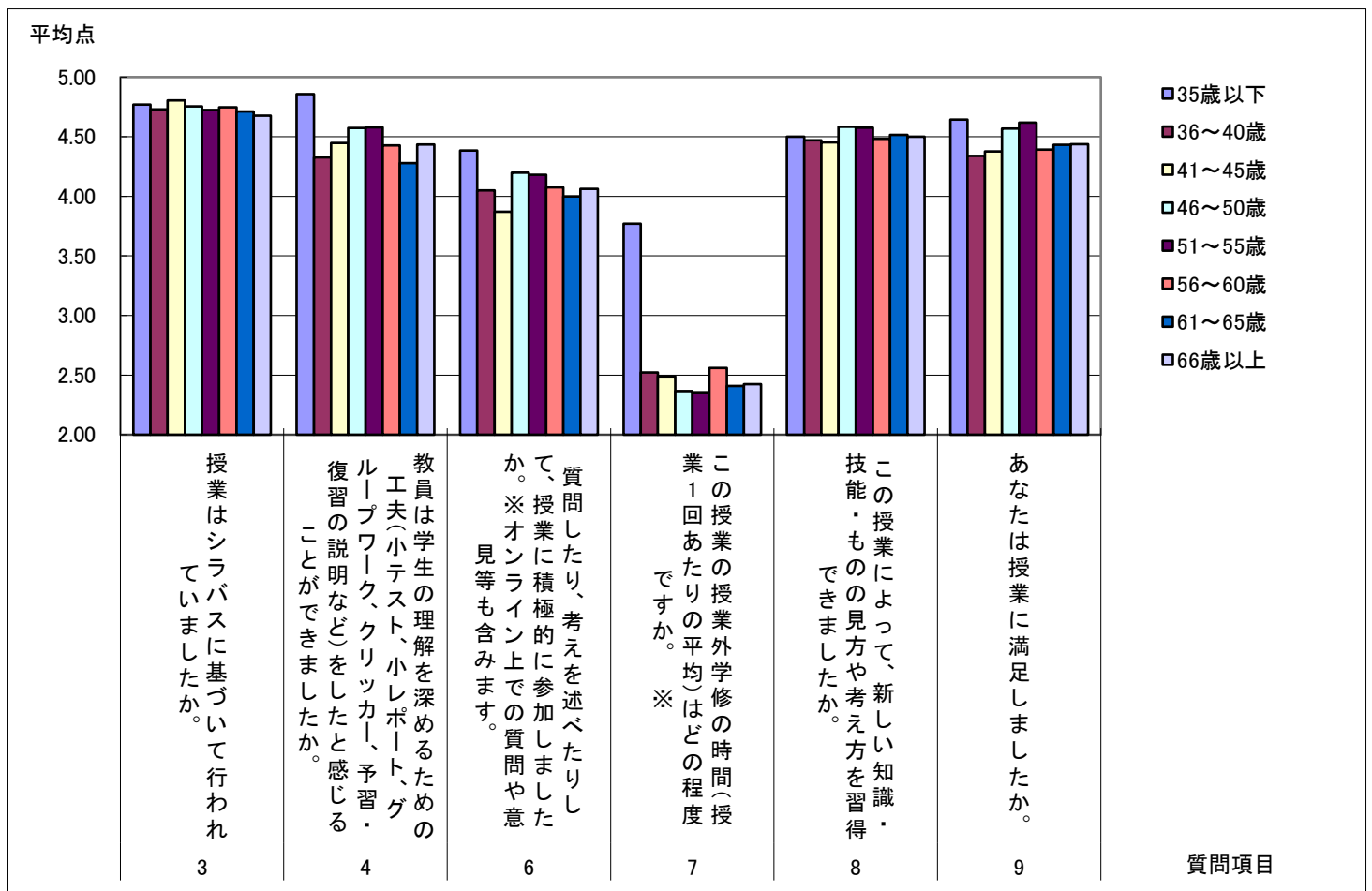


## 2021年度後期 授業改善のためのアンケート集計結果(教員の年齢別)短大

	35歳以下	36～40歳	41～45歳	46～50歳	51～55歳	56～60歳	61～65歳	66歳以上
履修者数	20	109	235	531	743	641	1,077	1,430
回答者数	14	51	106	302	374	344	516	792
回答率(%)	70.00	46.79	45.11	56.87	50.34	53.67	47.91	55.38

	35歳以下	36～40歳	41～45歳	46～50歳	51～55歳	56～60歳	61～65歳	66歳以上
3 授業はシラバスに基づいて行われていましたか。	4.77	4.73	4.80	4.75	4.72	4.75	4.71	4.68
4 教員は学生の理解を深めるための工夫(小テスト、小レポート、グループワーク、クリッカー、予習・復習の説明など)をしたと感じることができましたか。	4.86	4.33	4.45	4.57	4.58	4.43	4.28	4.44
6 質問したり、考えを述べたりして、授業に積極的に参加しましたか。 ※オンライン上での質問や意見等も含まれます。	4.38	4.05	3.87	4.20	4.18	4.08	4.00	4.06
7 この授業の授業外学修の時間(授業1回あたりの平均)はどの程度ですか。 ※	3.77	2.52	2.49	2.36	2.36	2.56	2.41	2.42
8 この授業によって、新しい知識・技能・ものの見方や考え方を習得できましたか。	4.50	4.47	4.45	4.58	4.58	4.48	4.52	4.50
9 あなたは授業に満足しましたか。	4.64	4.34	4.38	4.57	4.62	4.39	4.43	4.44

※授業外学修には、予習・復習、課題・レポートの作成、作品の製作、プレゼンテーションの準備、友人等との議論、PCやスマホ等で関連事項を検索した時間を含みます。

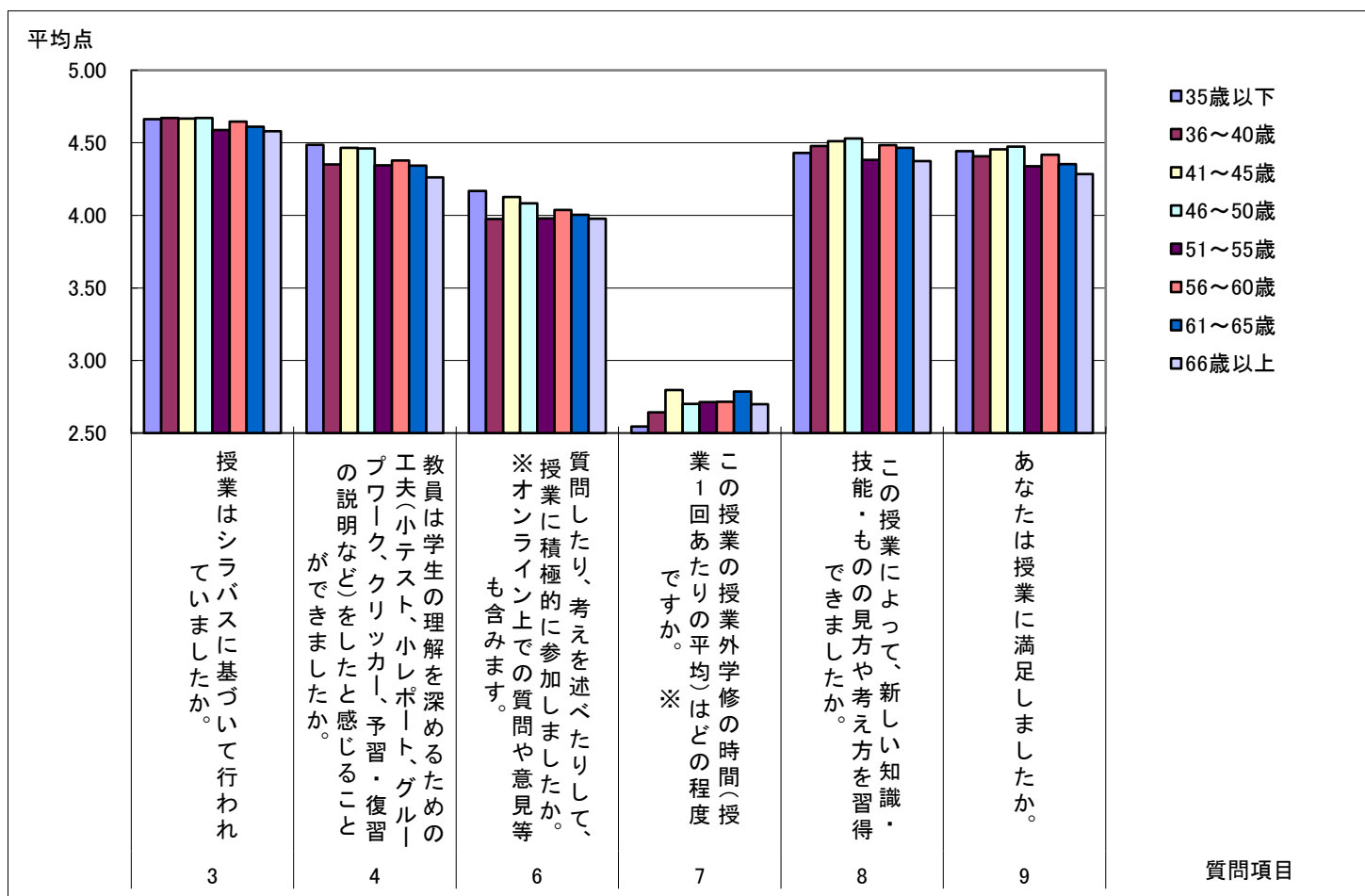


## 2021年度前期 授業改善のためのアンケート集計結果(教員の年齢別)大学・短大合計

	35歳以下	36～40歳	41～45歳	46～50歳	51～55歳	56～60歳	61～65歳	66歳以上
履修者数	1,831	2,831	7,206	8,366	8,979	9,978	11,176	12,508
回答者数	843	1,249	3,298	4,087	4,198	4,918	5,147	6,232
回答率(%)	46.04	44.12	45.77	48.85	46.75	49.29	46.05	49.82

	35歳以下	36～40歳	41～45歳	46～50歳	51～55歳	56～60歳	61～65歳	66歳以上
3 授業はシラバスに基づいて行われていましたか。	4.66	4.67	4.67	4.67	4.59	4.65	4.61	4.58
4 教員は学生の理解を深めるための工夫(小テスト、小レポート、グループワーク、クリッカー、予習・復習の説明など)をしたと感じることができましたか。	4.49	4.35	4.46	4.46	4.35	4.38	4.34	4.26
6 質問したり、考えを述べたりして、授業に積極的に参加しましたか。 ※オンライン上での質問や意見等も含まれます。	4.17	3.98	4.13	4.08	3.98	4.04	4.00	3.98
7 この授業の授業外学修の時間(授業1回あたりの平均)はどの程度ですか。 ※	2.55	2.64	2.80	2.70	2.71	2.72	2.79	2.70
8 この授業によって、新しい知識・技能・ものの見方や考え方を習得できましたか。	4.43	4.48	4.51	4.53	4.38	4.49	4.47	4.37
9 あなたは授業に満足しましたか。	4.44	4.41	4.46	4.47	4.34	4.42	4.35	4.28

※授業外学修には、予習・復習、課題・レポートの作成、作品の製作、プレゼンテーションの準備、友人等との議論、PCやスマホ等で関連事項を検索した時間を含みます。



## 2021年度後期 授業改善のためのアンケート集計結果(教員の年齢別)大学・短大合計

	35歳以下	36～40歳	41～45歳	46～50歳	51～55歳	56～60歳	61～65歳	66歳以上
履修者数	2,165	3,277	8,103	7,311	8,490	8,523	9,728	10,063
回答者数	961	1,254	2,997	2,925	3,180	3,699	3,965	4,457
回答率(%)	44.39	38.27	36.99	40.01	37.46	43.40	40.76	44.29

	35歳以下	36～40歳	41～45歳	46～50歳	51～55歳	56～60歳	61～65歳	66歳以上
3 授業はシラバスに基づいて行われていましたか。	4.71	4.62	4.70	4.68	4.64	4.64	4.65	4.55
4 教員は学生の理解を深めるための工夫(小テスト、小レポート、グループワーク、クリッカー、予習・復習の説明など)をしたと感じることができましたか。	4.64	4.32	4.47	4.45	4.36	4.36	4.36	4.25
6 質問したり、考えを述べたりして、授業に積極的に参加しましたか。 ※オンライン上での質問や意見等も含まれます。	4.31	4.03	4.11	4.13	4.06	4.10	4.07	3.98
7 この授業の授業外学修の時間(授業1回あたりの平均)はどの程度ですか。 ※	2.33	2.57	2.69	2.66	2.68	2.59	2.67	2.57
8 この授業によって、新しい知識・技能・ものの見方や考え方を習得できましたか。	4.55	4.44	4.51	4.50	4.41	4.45	4.48	4.34
9 あなたは授業に満足しましたか。	4.60	4.31	4.49	4.45	4.32	4.36	4.39	4.27

※授業外学修には、予習・復習、課題・レポートの作成、作品の製作、プレゼンテーションの準備、友人等との議論、PCやスマホ等で関連事項を検索した時間を含みます。

