

令和3年度 学生生活実態調査結果

【家政学部】

アンケート実施期間：令和3年11月1日～令和3年11月20日

対象人数：2055人 回答人数：436人 回答率：21.2%

Q1. 学年を教えてください。(必須)

	比率	人数
・大学1年	28%	123人
・大学2年	29%	128人
・大学3年	18%	80人
・大学4年	24%	105人

Q2. 現在どの地域に住んでいますか。(対面授業を前提として)

	比率	人数
・東京都23区内	29%	128人
・東京都23区以外	7%	31人
・神奈川県	13%	56人
・埼玉県	17%	72人
・千葉県	24%	106人
・その他	10%	43人

Q3. 居住形態はどれに当てはまりますか。(対面授業を前提として)

	比率	人数
・①保証人と同居	85%	369人
・②大妻女子大学寮	5%	21人
・③アパート・マンション(保証人と別居)	8%	33人
・④民間の学生会館	1%	3人
・⑤地方公共団体寮	0%	1人
・⑥親戚宅(保証人と別居)	1%	6人
・⑦その他	1%	3人

Q3で②～⑦と答えた人にお聞きします。

Q4. 1ヶ月の平均支出はいくらですか。(家賃・飲食費等を含む)

	比率	人数
・3万円未満	20%	27人
・5万円未満	24%	33人
・7万円未満	16%	21人
・10万円未満	16%	21人
・15万円未満	13%	18人
・20万円未満	9%	12人
・25万円未満	1%	2人
・30万円未満	1%	1人
・30万円以上	0%	0人

Q3で②～⑦と答えた人にお聞きします。

Q5. 保証人等からの仕送額は月額いくらですか。(家賃支払いを含む)

	比率	人数
・5万円未満	23%	24人
・10万円未満	22%	23人
・15万円未満	14%	15人
・20万円未満	6%	6人
・25万円未満	0%	0人
・30万円未満	1%	1人
・35万円未満	0%	0人
・35万円以上	0%	0人
・なし	34%	35人

Q3で②～⑦と答えた人にお聞きします。

Q6. 家賃の支払い者は誰ですか。

	比率	人数
・全額を保証人等が支払う	83%	80人
・保証人等と、自分のアルバイト等から支払う	4%	4人
・全額を自分のアルバイト等で支払う	0%	0人
・保証人等と、自分の奨学金で支払う	5%	5人
・保証人等と、自分の奨学金とアルバイト等で支払う	1%	1人
・全額を自分の奨学金とアルバイト等で支払う	2%	2人
・全額または一部を保証人等が納入するが、将来返金する	1%	1人
・その他	3%	3人

Q7. 片道の通学所要時間はどれくらいですか。(対面授業を前提として)

回答	比率	人数
・30分未満	8%	33人
・30分以上1時間未満	28%	124人
・1時間以上1時間30分未満	37%	162人
・1時間30分以上2時間未満	20%	86人
・2時間以上2時間30分未満	7%	29人
・2時間30分以上3時間未満	0%	2人
・3時間以上	0%	0人

Q8. 今年度(令和3年度)の1ヶ月の小遣い(書籍代・交遊費・飲食費・サークル活動費・服飾品等)は平均いくらですか。

回答	比率	人数
・1万円未満	21%	90人
・1万円以上2万円未満	22%	95人
・2万円以上3万円未満	18%	77人
・3万円以上4万円未満	14%	60人
・4万円以上5万円未満	10%	41人
・5万円以上6万円未満	7%	28人
・6万円以上7万円未満	3%	11人
・7万円以上8万円未満	3%	12人
・8万円以上10万円未満	2%	9人
・10万円以上	1%	6人

Q9. 前年度(令和2年度)の1ヶ月の小遣い(書籍代・交遊費・飲食費・サークル活動費・服飾品等)は平均いくらでしたか。

回答	比率	人数
・1万円未満	34%	144人
・1万円以上2万円未満	25%	108人
・2万円以上3万円未満	15%	65人
・3万円以上4万円未満	10%	41人
・4万円以上5万円未満	5%	21人
・5万円以上6万円未満	4%	16人
・6万円以上7万円未満	2%	8人
・7万円以上8万円未満	2%	10人
・8万円以上10万円未満	2%	8人
・10万円以上	1%	5人

Q10. 現在、アルバイトを週平均何時間していますか。

回答	比率	人数
・①していない	17%	73人
・②5時間未満	5%	21人
・③5時間以上10時間未満	19%	84人
・④10時間以上20時間未満	42%	183人
・⑤20時間以上30時間未満	10%	42人
・⑥30時間以上40時間未満	3%	13人
・⑦40時間以上	0%	2人
・⑧長期休業中のみしている	1%	3人
・⑨不定期にしている	3%	14人

Q10で②～⑨と答えた人にお聞きします。

Q11. アルバイトの時給はいくらですか。(日給などの場合は時給換算してください)

回答	比率	人数
・800円未満	1%	2人
・800円以上900円未満	1%	3人
・900円以上1000円未満	19%	70人
・1000円以上1050円未満	28%	103人
・1050円以上1100円未満	23%	84人
・1100円以上1200円未満	16%	59人
・1200円以上1300円未満	8%	28人
・1300円以上1400円未満	2%	6人
・1400円以上1500円未満	1%	2人
・1500円以上1700円未満	0%	1人
・1700円以上2000円未満	1%	3人
・2000円以上2500円未満	0%	0人
・2500円以上3000円未満	0%	0人
・3000円以上	0%	1人

Q10で②～⑨と答えた人にお聞きします。

Q12. アルバイトによる1ヶ月の平均収入はおおよそいくらですか。

回答	比率	人数
・2万円未満	6%	20人
・2万円以上5万円未満	35%	125人
・5万円以上7万円未満	32%	114人
・7万円以上10万円未満	24%	88人
・10万円以上12万円未満	3%	10人
・12万円以上15万円未満	1%	3人
・15万円以上17万円未満	0%	0人
・17万円以上20万円未満	0%	1人
・20万円以上25万円未満	0%	0人
・25万円以上	0%	0人

Q10で②～⑨と答えた人にお聞きします。

Q13. アルバイトの目的は何ですか。(複数回答可)

	人数
・レジャー・旅行費用	161人
・学費・生活費の補助	123人
・好きなものを購入	313人
・社会勉強	161人
・教材費の補助	75人
・クラブ活動費の補助	34人
・その他	44人

Q14. 前年度(令和2年度)、アルバイトを週平均何時間していましたか。

	比率	人数
・①していない	36%	154人
・②5時間未満	6%	28人
・③5時間以上10時間未満	18%	79人
・④10時間以上20時間未満	26%	113人
・⑤20時間以上30時間未満	8%	35人
・⑥30時間以上40時間未満	1%	6人
・⑦40時間以上	0%	2人
・⑧長期休業中のみしている	1%	5人
・⑨不定期にしている	2%	9人

Q14で②～⑨と答えた人にお聞きします。

Q15. 前年度(令和2年度)のアルバイトによる1ヶ月の平均収入はおおよそいくらでしたか。

	比率	人数
・2万円未満	7%	21人
・2万円以上5万円未満	33%	95人
・5万円以上7万円未満	30%	86人
・7万円以上10万円未満	24%	69人
・10万円以上12万円未満	4%	10人
・12万円以上15万円未満	1%	2人
・15万円以上17万円未満	0%	1人
・17万円以上20万円未満	0%	0人
・20万円以上25万円未満	0%	0人
・25万円以上	0%	0人

Q16. スマートフォンまたは携帯電話に月平均いくらかかっていますか。

	比率	人数
・5千円未満	25%	105人
・5千円以上1万円未満	47%	195人
・1万円以上2万円未満	24%	98人
・2万円以上3万円未満	2%	9人
・3万円以上4万円未満	1%	3人
・4万円以上5万円未満	0%	2人
・5万円以上	0%	0人
・持っていない	0%	0人

Q17. 日常生活で気にかかっていることがありますか。(複数回答可)

	人数
・授業・実習等勉学上的こと	237人
・進路(就職を含む)	304人
・お金	217人
・対人関係	94人
・恋愛	67人
・家族	48人
・自分の性格	112人
・病気、心身の不調、健康	73人
・政治、社会の動向	44人
・その他	16人

Q18. 前年度(令和2年度)、日常生活で気にかかっていたことはありましたか。(複数回答可)

	人数
・授業・実習等勉学上的こと	271人
・進路(就職を含む)	269人
・お金	130人
・対人関係	105人
・恋愛	41人
・家族	41人
・自分の性格	79人
・病気、心身の不調、健康	72人
・政治、社会の動向	43人
・その他	10人

Q19. 現在のあなたの学生生活をどう思いますか。

	比率	人数
・充実している	26%	111人
・まあまあである	47%	204人
・どちらでもない	15%	65人
・あまり充実していない	10%	43人
・不満である	2%	7人

2年生以上の人にお聞きします。

Q20. 前年度(令和2年度)の学生生活はどうでしたか。

	比率	人数
・充実していた	10%	36人
・まあまあであった	31%	107人
・どちらでもなかった	21%	74人
・あまり充実していなかった	26%	89人
・不満だった	12%	41人

Q21. 学生生活上の悩みがある場合、誰に相談しますか。(複数回答可)

	人数
・父	66人
・母	307人
・兄弟姉妹	89人
・祖父母	13人
・友人	317人
・先輩	33人
・大学の教職員	12人
・学生相談センターのカウンセラー	11人
・その他	27人

Q22. クラブ・サークルに入っていますか。

	比率	人数
・①学内のクラブ・サークルに入っている	16%	68人
・②学外のクラブ・サークルに入っている	15%	63人
・③学内・学外の両方に入っている	1%	5人
・④入っていない	68%	295人

Q22で④と答えた人にお聞きします。

Q23. クラブ・サークルに入っていない理由は何ですか。(複数回答可)

	人数
・適当なクラブ・サークルがない	125人
・興味・関心がない	76人
・通学時間がかかる	59人
・勉強・アルバイト等と両立できない	123人
・その他	69人

Q24. 自分用として持っているものを選んでください。(複数回答可)

	人数
・パソコン	379人
・スマートフォン	428人
・携帯電話	27人
・タブレット	92人
・持っていない	0人

Q25. Q24で持っているものをどのように利用していますか。(複数回答可)

	人数
・授業・レポート作成	413人
・メール	374人
・日常生活情報の検索	378人
・ネットショッピング	328人
・ブログ・掲示板	28人
・SNS(LINE・Instagram・Twitter・Facebook等)	414人
・全く利用していない	1人

Q26. 授業の予習・復習(試験勉強、レポートを含む)をしていますか。

	比率	人数
・①日常している	32%	136人
・②ときどきしている	49%	212人
・③試験前のみしている	16%	69人
・④していない	3%	13人

Q26で①～②と答えた人にお聞きします。

Q27. 予習・復習(試験勉強、レポートを含む)の時間は1週間で平均してどれくらいですか。

	比率	人数
・1時間未満	18%	65人
・1時間以上3時間未満	45%	166人
・3時間以上5時間未満	18%	67人
・5時間以上7時間未満	8%	31人
・7時間以上9時間未満	6%	23人
・9時間以上20時間未満	3%	12人
・20時間以上	2%	7人

Q26で③～④と答えた人にお聞きします。

Q28. 予習・復習を「試験前のみしている」または「していない」理由を教えてください。(複数回答可)

理由	人数
・授業時間以外の学習をする必要がない	20人
・アルバイトで忙しい	44人
・クラブ・サークルで忙しい	16人
・その他	33人

Q29. 奨学金制度を利用していますか。

利用状況	比率	人数
・①利用している	26%	112人
・②利用していない	74%	317人

Q29で①と答えた人にお聞きします。

Q30. 奨学金の受給形態を教えてください。

受給形態	比率	人数
・給付型(返還の必要がないもの)	15%	17人
・貸与型(返還の必要があり、利子がつかないもの)	39%	44人
・貸与型(返還の必要があり、利子がつくもの)	33%	37人
・給付型(①)と貸与型(②③)の両方	13%	15人

Q29で①と答えた人にお聞きします。

Q31. 奨学金の受給団体等を教えてください。

受給団体等	比率	人数
・①日本学生支援機構	94%	91人
・②学内の奨学金制度	3%	3人
・③市区町村や各協会・団体等	2%	2人
・④ ①から③の複数	1%	1人

Q32. 学費納入における支払者は誰ですか。

支払者	比率	人数
・①全額を保証人等が支払う	77%	318人
・②保証人等と、自分のアルバイト等から支払う	3%	14人
・③全額を自分のアルバイト等で支払う	0%	1人
・④保証人等と、自分の奨学金で支払う	13%	53人
・⑤保証人等と、自分の奨学金とアルバイト等で支払う	3%	11人
・⑥全額を自分の奨学金とアルバイト等で支払う	1%	5人
・⑦全額または一部を保証人等が納入するが将来返金する	2%	9人
・⑧その他	0%	2人

Q32で②⑤⑥と答えた人にお聞きします。

Q33. アルバイト等の自己負担額はいくらですか。

自己負担額	比率	人数
・20万円未満	71%	36人
・20万円以上40万円未満	14%	7人
・40万円以上60万円未満	12%	6人
・60万円以上80万円未満	2%	1人
・80万円以上	2%	1人

Q34. 事務職員の履修指導等について満足していますか。

満足度	比率	人数
・満足している	10%	41人
・まあまあ満足している	29%	122人
・どちらともいえない	25%	105人
・やや不満である	4%	15人
・不満である	2%	8人
・相談したことはない	32%	135人

Q35. 事務職員の学生生活や課外活動等の指導について満足していますか。

満足度	比率	人数
・満足している	10%	44人
・まあまあ満足している	25%	109人
・どちらともいえない	26%	110人
・やや不満である	3%	12人
・不満である	1%	5人
・相談したことはない	35%	148人

Q36. 事務職員の就職指導等について満足していますか。

	比率	人数
・満足している	11%	49人
・まあまあ満足している	23%	100人
・どちらともいえない	26%	112人
・やや不満である	3%	14人
・不満である	1%	4人
・相談したことはない	35%	149人

Q37. 学科・クラス、友人等、学内の人間関係に満足していますか。

	比率	人数
・満足している	31%	133人
・まあまあ満足している	44%	190人
・どちらともいえない	19%	82人
・やや不満である	3%	13人
・不満である	3%	11人

Q38. 本学に入学した理由は何ですか。(複数回答可)

	人数
・学びたい学科があった	343人
・校風が気に入った	113人
・知名度が高い	106人
・合格した大学の中で最も偏差値が高かった	34人
・キャンパスの環境がよい	195人
・施設・設備が整っている	184人
・場所・交通の便がよい	190人
・就職率がよい	137人
・高校の先生に勧められた	48人
・保護者・家族に勧められた	93人
・その他	23人

Q39. 総合的に見て、本学の学生として満足していますか。

	比率	人数
・満足している	30%	130人
・まあまあ満足している	54%	233人
・どちらともいえない	11%	48人
・やや不満である	3%	12人
・不満である	1%	6人

令和3年度 学生生活実態調査結果

【文学部】

アンケート実施期間：令和3年11月1日～令和3年11月20日

対象人数：1529人 回答人数：313人 回答率：20.5

Q1. 学年を教えてください。(必須)

	比率	人数
・大学1年	26%	82人
・大学2年	25%	79人
・大学3年	23%	71人
・大学4年	26%	81人

Q2. 現在どの地域に住んでいますか。(対面授業を前提として)

	比率	人数
・東京都23区内	29%	89人
・東京都23区以外	9%	29人
・神奈川県	13%	39人
・埼玉県	24%	75人
・千葉県	20%	63人
・その他	5%	17人

Q3. 居住形態はどれにあたりますか。(対面授業を前提として)

	比率	人数
・①保証人と同居	79%	246人
・②大妻女子大学寮	5%	14人
・③アパート・マンション(保証人と別居)	14%	44人
・④民間の学生会館	0%	0人
・⑤地方公共団体寮	0%	0人
・⑥親戚宅(保証人と別居)	1%	3人
・⑦その他	1%	4人

Q3で②～⑦と答えた人にお聞きします。

Q4. 1ヶ月の平均支出はいくらですか。(家賃・飲食費等を含む)

	比率	人数
・3万円未満	23%	23人
・5万円未満	20%	20人
・7万円未満	14%	14人
・10万円未満	15%	15人
・15万円未満	17%	17人
・20万円未満	12%	12人
・25万円未満	1%	1人
・30万円未満	0%	0人
・30万円以上	0%	0人

Q3で②～⑦と答えた人にお聞きします。

Q5. 保証人等からの仕送額は月額いくらですか。(家賃支払いを含む)

	比率	人数
・5万円未満	18%	15人
・10万円未満	20%	17人
・15万円未満	24%	20人
・20万円未満	8%	7人
・25万円未満	0%	0人
・30万円未満	0%	0人
・35万円未満	0%	0人
・35万円以上	0%	0人
・なし	29%	24人

Q3で②～⑦と答えた人にお聞きします。

Q6. 家賃の支払い者は誰ですか。

	比率	人数
・全額を保証人等が支払う	81%	66人
・保証人等と、自分のアルバイト等から支払う	5%	4人
・全額を自分のアルバイト等で支払う	1%	1人
・保証人等と、自分の奨学金で支払う	6%	5人
・保証人等と、自分の奨学金とアルバイト等で支払う	0%	0人
・全額を自分の奨学金とアルバイト等で支払う	5%	4人
・全額または一部を保証人等が納入するが、将来返金する	1%	1人
・その他	0%	0人

Q7. 片道の通学所要時間はどれくらいですか。(対面授業を前提として)

回答	比率	人数
・30分未満	7%	21人
・30分以上1時間未満	30%	94人
・1時間以上1時間30分未満	39%	122人
・1時間30分以上2時間未満	18%	56人
・2時間以上2時間30分未満	5%	15人
・2時間30分以上3時間未満	1%	2人
・3時間以上	0%	0人

Q8. 今年度(令和3年度)の1ヶ月の小遣い(書籍代・交遊費・飲食費・サークル活動費・服飾品等)は平均いくらですか。

回答	比率	人数
・1万円未満	24%	71人
・1万円以上2万円未満	23%	68人
・2万円以上3万円未満	22%	66人
・3万円以上4万円未満	14%	41人
・4万円以上5万円未満	6%	18人
・5万円以上6万円未満	8%	23人
・6万円以上7万円未満	2%	6人
・7万円以上8万円未満	1%	4人
・8万円以上10万円未満	1%	2人
・10万円以上	1%	3人

Q9. 前年度(令和2年度)の1ヶ月の小遣い(書籍代・交遊費・飲食費・サークル活動費・服飾品等)は平均いくらでしたか。

回答	比率	人数
・1万円未満	39%	115人
・1万円以上2万円未満	26%	77人
・2万円以上3万円未満	12%	36人
・3万円以上4万円未満	9%	27人
・4万円以上5万円未満	6%	18人
・5万円以上6万円未満	3%	10人
・6万円以上7万円未満	1%	3人
・7万円以上8万円未満	1%	3人
・8万円以上10万円未満	1%	3人
・10万円以上	1%	4人

Q10. 現在、アルバイトを週平均何時間していますか。

回答	比率	人数
・①していない	29%	90人
・②5時間未満	5%	16人
・③5時間以上10時間未満	15%	46人
・④10時間以上20時間未満	34%	107人
・⑤20時間以上30時間未満	11%	33人
・⑥30時間以上40時間未満	2%	6人
・⑦40時間以上	1%	2人
・⑧長期休業中のみしている	1%	3人
・⑨不定期にしている	3%	9人

Q10で②～⑨と答えた人にお聞きします。

Q11. アルバイトの時給はいくらですか。(日給などの場合は時給換算してください)

回答	比率	人数
・800円未満	0%	1人
・800円以上900円未満	3%	6人
・900円以上1000円未満	19%	41人
・1000円以上1050円未満	29%	64人
・1050円以上1100円未満	22%	49人
・1100円以上1200円未満	16%	35人
・1200円以上1300円未満	7%	15人
・1300円以上1400円未満	2%	5人
・1400円以上1500円未満	0%	0人
・1500円以上1700円未満	1%	3人
・1700円以上2000円未満	0%	0人
・2000円以上2500円未満	0%	0人
・2500円以上3000円未満	0%	0人
・3000円以上	0%	1人

Q10で②～⑨と答えた人にお聞きします。

Q12. アルバイトによる1ヶ月の平均収入はおおよそいくらですか。

回答	比率	人数
・2万円未満	5%	11人
・2万円以上5万円未満	31%	68人
・5万円以上7万円未満	36%	78人
・7万円以上10万円未満	22%	48人
・10万円以上12万円未満	4%	9人
・12万円以上15万円未満	1%	3人
・15万円以上17万円未満	0%	1人
・17万円以上20万円未満	0%	0人
・20万円以上25万円未満	0%	0人
・25万円以上	0%	1人

Q10で②～⑨と答えた人にお聞きします。

Q13. アルバイトの目的は何ですか。(複数回答可)

	人数
・レジャー・旅行費用	93人
・学費・生活費の補助	92人
・好きなものを購入	192人
・社会勉強	96人
・教材費の補助	54人
・クラブ活動費の補助	15人
・その他	22人

Q14. 前年度(令和2年度)、アルバイトを週平均何時間していましたか。

	比率	人数
・①していない	40%	123人
・②5時間未満	6%	18人
・③5時間以上10時間未満	13%	41人
・④10時間以上20時間未満	26%	81人
・⑤20時間以上30時間未満	8%	25人
・⑥30時間以上40時間未満	1%	4人
・⑦40時間以上	2%	5人
・⑧長期休業中のみしている	1%	2人
・⑨不定期にしている	3%	9人

Q14で②～⑨と答えた人にお聞きします。

Q15. 前年度(令和2年度)のアルバイトによる1ヶ月の平均収入はおおよそいくらでしたか。

	比率	人数
・2万円未満	10%	19人
・2万円以上5万円未満	30%	57人
・5万円以上7万円未満	30%	56人
・7万円以上10万円未満	22%	42人
・10万円以上12万円未満	5%	9人
・12万円以上15万円未満	1%	1人
・15万円以上17万円未満	1%	2人
・17万円以上20万円未満	0%	0人
・20万円以上25万円未満	0%	0人
・25万円以上	1%	1人

Q16. スマートフォンまたは携帯電話に月平均いくらかかっていますか。

	比率	人数
・5千円未満	23%	67人
・5千円以上1万円未満	46%	136人
・1万円以上2万円未満	27%	80人
・2万円以上3万円未満	3%	9人
・3万円以上4万円未満	0%	1人
・4万円以上5万円未満	0%	1人
・5万円以上	1%	2人
・持っていない	0%	0人

Q17. 日常生活で気にかかっていることがありますか。(複数回答可)

	人数
・授業・実習等勉学上的こと	154人
・進路(就職を含む)	252人
・お金	153人
・対人関係	96人
・恋愛	46人
・家族	37人
・自分の性格	112人
・病気、心身の不調、健康	78人
・政治、社会の動向	52人
・その他	13人

Q18. 前年度(令和2年度)、日常生活で気にかかっていたことはありましたか。(複数回答可)

	人数
・授業・実習等勉学上的こと	165人
・進路(就職を含む)	217人
・お金	97人
・対人関係	90人
・恋愛	23人
・家族	36人
・自分の性格	80人
・病気、心身の不調、健康	65人
・政治、社会の動向	48人
・その他	13人

Q19. 現在のあなたの学生生活をどう思いますか。

	比率	人数
・充実している	21%	64人
・まあまあである	51%	159人
・どちらでもない	14%	42人
・あまり充実していない	11%	34人
・不満である	4%	12人

2年生以上の人にお聞きします。

Q20. 前年度(令和2年度)の学生生活はどうでしたか。

	比率	人数
・充実していた	12%	31人
・まあまあであった	31%	77人
・どちらでもなかった	18%	45人
・あまり充実していなかった	24%	59人
・不満だった	15%	37人

Q21. 学生生活上の悩みがある場合、誰に相談しますか。(複数回答可)

	人数
・父	50人
・母	220人
・兄弟姉妹	57人
・祖父母	9人
・友人	205人
・先輩	13人
・大学の教職員	6人
・学生相談センターのカウンセラー	15人
・その他	25人

Q22. クラブ・サークルに入っていますか。

	比率	人数
・①学内のクラブ・サークルに入っている	11%	34人
・②学外のクラブ・サークルに入っている	12%	36人
・③学内・学外の両方に入っている	1%	2人
・④入っていない	76%	234人

Q22で④と答えた人にお聞きします。

Q23. クラブ・サークルに入っていない理由は何ですか。(複数回答可)

	人数
・適当なクラブ・サークルがない	96人
・興味・関心がない	74人
・通学時間がかかる	53人
・勉強・アルバイト等と両立できない	95人
・その他	39人

Q24. 自分用として持っているものを選んでください。(複数回答可)

	人数
・パソコン	267人
・スマートフォン	303人
・携帯電話	19人
・タブレット	69人
・持っていない	1人

Q25. Q24で持っているものをどのように利用していますか。(複数回答可)

	人数
・授業・レポート作成	292人
・メール	274人
・日常生活情報の検索	275人
・ネットショッピング	207人
・ブログ・掲示板	24人
・SNS(LINE・Instagram・Twitter・Facebook等)	282人
・全く利用していない	1人

Q26. 授業の予習・復習(試験勉強、レポートを含む)をしていますか。

	比率	人数
・①日常している	34%	105人
・②ときどきしている	45%	138人
・③試験前のみしている	19%	59人
・④していない	1%	4人

Q26で①～②と答えた人にお聞きします。

Q27. 予習・復習(試験勉強、レポートを含む)の時間は1週間で平均してどれくらいですか。

	比率	人数
・1時間未満	20%	53人
・1時間以上3時間未満	48%	127人
・3時間以上5時間未満	17%	45人
・5時間以上7時間未満	9%	23人
・7時間以上9時間未満	2%	5人
・9時間以上20時間未満	3%	9人
・20時間以上	0%	1人

Q26で③～④と答えた人にお聞きします。

Q28. 予習・復習を「試験前のみしている」または「していない」理由を教えてください。(複数回答可)

理由	人数
・授業時間以外の学習をする必要がない	26人
・アルバイトで忙しい	36人
・クラブ・サークルで忙しい	4人
・その他	22人

Q29. 奨学金制度を利用していますか。

利用状況	比率	人数
・①利用している	29%	90人
・②利用していない	71%	216人

Q29で①と答えた人にお聞きします。

Q30. 奨学金の受給形態を教えてください。

受給形態	比率	人数
・給付型(返還の必要がないもの)	21%	19人
・貸与型(返還の必要があり、利子がつかないもの)	30%	27人
・貸与型(返還の必要があり、利子がつくもの)	33%	30人
・給付型(①)と貸与型(②③)の両方	16%	14人

Q29で①と答えた人にお聞きします。

Q31. 奨学金の受給団体等を教えてください。

受給団体等	比率	人数
・①日本学生支援機構	93%	77人
・②学内の奨学金制度	2%	2人
・③市区町村や各協会・団体等	2%	2人
・④ ①から③の複数	2%	2人

Q32. 学費納入における支払者は誰ですか。

支払者	比率	人数
・①全額を保証人等が支払う	76%	225人
・②保証人等と、自分のアルバイト等から支払う	3%	9人
・③全額を自分のアルバイト等で支払う	1%	2人
・④保証人等と、自分の奨学金で支払う	9%	27人
・⑤保証人等と、自分の奨学金とアルバイト等で支払う	3%	8人
・⑥全額を自分の奨学金とアルバイト等で支払う	2%	7人
・⑦全額または一部を保証人等が納入するが将来返金する	4%	13人
・⑧その他	1%	4人

Q32で②⑤⑥と答えた人にお聞きします。

Q33. アルバイト等の自己負担額はいくらですか。

自己負担額	比率	人数
・20万円未満	66%	23人
・20万円以上40万円未満	20%	7人
・40万円以上60万円未満	3%	1人
・60万円以上80万円未満	3%	1人
・80万円以上	9%	3人

Q34. 事務職員の履修指導等について満足していますか。

満足度	比率	人数
・満足している	12%	36人
・まあまあ満足している	22%	67人
・どちらともいえない	27%	82人
・やや不満である	3%	8人
・不満である	2%	7人
・相談したことはない	34%	104人

Q35. 事務職員の学生生活や課外活動等の指導について満足していますか。

満足度	比率	人数
・満足している	13%	41人
・まあまあ満足している	20%	61人
・どちらともいえない	28%	85人
・やや不満である	2%	7人
・不満である	3%	8人
・相談したことはない	34%	103人

Q36. 事務職員の就職指導等について満足していますか。

	比率	人数
・満足している	15%	46人
・まあまあ満足している	22%	66人
・どちらともいえない	24%	73人
・やや不満である	4%	11人
・不満である	2%	6人
・相談したことはない	34%	104人

Q37. 学科・クラス、友人等、学内の人間関係に満足していますか。

	比率	人数
・満足している	29%	88人
・まあまあ満足している	43%	133人
・どちらともいえない	18%	54人
・やや不満である	7%	20人
・不満である	4%	11人

Q38. 本学に入学した理由は何ですか。(複数回答可)

	人数
・学びたい学科があった	173人
・校風が気に入った	81人
・知名度が高い	66人
・合格した大学の中で最も偏差値が高かった	27人
・キャンパスの環境がよい	136人
・施設・設備が整っている	132人
・場所・交通の便がよい	117人
・就職率がよい	107人
・高校の先生に勧められた	65人
・保護者・家族に勧められた	69人
・その他	22人

Q39. 総合的に見て、本学の学生として満足していますか。

	比率	人数
・満足している	30%	93人
・まあまあ満足している	50%	153人
・どちらともいえない	11%	33人
・やや不満である	7%	20人
・不満である	2%	6人

令和3年度 学生生活実態調査結果

【社会情報学部】

アンケート実施期間：令和3年11月1日～令和3年11月20日

対象人数：1294人 回答人数：282人 回答率21.8%

Q1. 学年を教えてください。(必須)

	比率	人数
・大学1年	28%	78人
・大学2年	28%	80人
・大学3年	19%	53人
・大学4年	25%	71人

Q2. 現在どの地域に住んでいますか。(対面授業を前提として)

	比率	人数
・東京都23区内	34%	95人
・東京都23区以外	5%	14人
・神奈川県	15%	41人
・埼玉県	16%	45人
・千葉県	21%	60人
・その他	9%	25人

Q3. 居住形態はどれにあたりますか。(対面授業を前提として)

	比率	人数
・①保証人と同居	85%	238人
・②大妻女子大学寮	4%	11人
・③アパート・マンション(保証人と別居)	9%	26人
・④民間の学生会館	0%	1人
・⑤地方公共団体寮	0%	1人
・⑥親戚宅(保証人と別居)	1%	3人
・⑦その他	0%	1人

Q3で②～⑦と答えた人にお聞きします。

Q4. 1ヶ月の平均支出はいくらですか。(家賃・飲食費等を含む)

	比率	人数
・3万円未満	24%	20人
・5万円未満	23%	19人
・7万円未満	8%	7人
・10万円未満	17%	14人
・15万円未満	16%	13人
・20万円未満	8%	7人
・25万円未満	1%	1人
・30万円未満	1%	1人
・30万円以上	1%	1人

Q3で②～⑦と答えた人にお聞きします。

Q5. 保証人等からの仕送額は月額いくらですか。(家賃支払いを含む)

	比率	人数
・5万円未満	23%	14人
・10万円未満	21%	13人
・15万円未満	19%	12人
・20万円未満	2%	1人
・25万円未満	0%	0人
・30万円未満	2%	1人
・35万円未満	0%	0人
・35万円以上	0%	0人
・なし	34%	21人

Q3で②～⑦と答えた人にお聞きします。

Q6. 家賃の支払い者は誰ですか。

	比率	人数
・全額を保証人等が支払う	87%	55人
・保証人等と、自分のアルバイト等から支払う	2%	1人
・全額を自分のアルバイト等で支払う	0%	0人
・保証人等と、自分の奨学金で支払う	2%	1人
・保証人等と、自分の奨学金とアルバイト等で支払う	5%	3人
・全額を自分の奨学金とアルバイト等で支払う	2%	1人
・全額または一部を保証人等が納入するが、将来返金する	0%	0人
・その他	3%	2人

Q7. 片道の通学所要時間はどれくらいですか。(対面授業を前提として)

	比率	人数
・30分未満	10%	27人
・30分以上1時間未満	30%	83人
・1時間以上1時間30分未満	33%	93人
・1時間30分以上2時間未満	22%	62人
・2時間以上2時間30分未満	3%	7人
・2時間30分以上3時間未満	2%	6人
・3時間以上	0%	1人

Q8. 今年度(令和3年度)の1ヶ月の小遣い(書籍代・交遊費・飲食費・サークル活動費・服飾品等)は平均いくらですか。

	比率	人数
・1万円未満	23%	63人
・1万円以上2万円未満	24%	67人
・2万円以上3万円未満	18%	50人
・3万円以上4万円未満	15%	43人
・4万円以上5万円未満	8%	23人
・5万円以上6万円未満	5%	13人
・6万円以上7万円未満	2%	6人
・7万円以上8万円未満	2%	6人
・8万円以上10万円未満	1%	3人
・10万円以上	2%	6人

Q9. 前年度(令和2年度)の1ヶ月の小遣い(書籍代・交遊費・飲食費・サークル活動費・服飾品等)は平均いくらでしたか。

	比率	人数
・1万円未満	33%	92人
・1万円以上2万円未満	24%	66人
・2万円以上3万円未満	16%	46人
・3万円以上4万円未満	11%	32人
・4万円以上5万円未満	7%	19人
・5万円以上6万円未満	3%	9人
・6万円以上7万円未満	2%	5人
・7万円以上8万円未満	1%	3人
・8万円以上10万円未満	1%	3人
・10万円以上	1%	4人

Q10. 現在、アルバイトを週平均何時間していますか。

	比率	人数
・①していない	24%	68人
・②5時間未満	6%	18人
・③5時間以上10時間未満	17%	49人
・④10時間以上20時間未満	32%	89人
・⑤20時間以上30時間未満	10%	29人
・⑥30時間以上40時間未満	3%	9人
・⑦40時間以上	1%	3人
・⑧長期休業中のみしている	1%	4人
・⑨不定期にしている	4%	12人

Q10で②～⑨と答えた人にお聞きします。

Q11. アルバイトの時給はいくらですか。(日給などの場合は時給換算してください)

	比率	人数
・800円未満	1%	2人
・800円以上900円未満	0%	0人
・900円以上1000円未満	15%	32人
・1000円以上1050円未満	31%	66人
・1050円以上1100円未満	23%	49人
・1100円以上1200円未満	17%	37人
・1200円以上1300円未満	10%	21人
・1300円以上1400円未満	1%	3人
・1400円以上1500円未満	0%	1人
・1500円以上1700円未満	1%	2人
・1700円以上2000円未満	0%	0人
・2000円以上2500円未満	1%	2人
・2500円以上3000円未満	0%	0人
・3000円以上	0%	0人

Q10で②～⑨と答えた人にお聞きします。

Q12. アルバイトによる1ヶ月の平均収入はおおよそいくらですか。

	比率	人数
・2万円未満	4%	9人
・2万円以上5万円未満	32%	67人
・5万円以上7万円未満	33%	69人
・7万円以上10万円未満	26%	55人
・10万円以上12万円未満	4%	8人
・12万円以上15万円未満	1%	3人
・15万円以上17万円未満	0%	0人
・17万円以上20万円未満	0%	0人
・20万円以上25万円未満	0%	0人
・25万円以上	0%	0人

Q10で②～⑨と答えた人にお聞きします。

Q13. アルバイトの目的は何ですか。(複数回答可)

	人数
・レジャー・旅行費用	79人
・学費・生活費の補助	67人
・好きなものを購入	191人
・社会勉強	97人
・教材費の補助	45人
・クラブ活動費の補助	18人
・その他	18人

Q14. 前年度(令和2年度)、アルバイトを週平均何時間していましたか。

	比率	人数
・①していない	38%	105人
・②5時間未満	8%	22人
・③5時間以上10時間未満	20%	56人
・④10時間以上20時間未満	20%	56人
・⑤20時間以上30時間未満	7%	19人
・⑥30時間以上40時間未満	2%	6人
・⑦40時間以上	1%	4人
・⑧長期休業中のみしている	1%	3人
・⑨不定期にしている	2%	6人

Q14で②～⑨と答えた人にお聞きします。

Q15. 前年度(令和2年度)のアルバイトによる1ヶ月の平均収入はおよそいくらでしたか。

	比率	人数
・2万円未満	9%	15人
・2万円以上5万円未満	30%	52人
・5万円以上7万円未満	34%	59人
・7万円以上10万円未満	24%	42人
・10万円以上12万円未満	2%	4人
・12万円以上15万円未満	1%	1人
・15万円以上17万円未満	0%	0人
・17万円以上20万円未満	0%	0人
・20万円以上25万円未満	0%	0人
・25万円以上	0%	0人

Q16. スマートフォンまたは携帯電話に月平均いくらかかっていますか。

	比率	人数
・5千円未満	25%	68人
・5千円以上1万円未満	50%	135人
・1万円以上2万円未満	21%	57人
・2万円以上3万円未満	3%	7人
・3万円以上4万円未満	1%	3人
・4万円以上5万円未満	0%	0人
・5万円以上	0%	0人
・持っていない	0%	0人

Q17. 日常生活で気にかかっていることがありますか。(複数回答可)

	人数
・授業・実習等勉学上的こと	137人
・進路(就職を含む)	212人
・お金	130人
・対人関係	86人
・恋愛	36人
・家族	38人
・自分の性格	83人
・病気、心身の不調、健康	57人
・政治、社会の動向	43人
・その他	10人

Q18. 前年度(令和2年度)、日常生活で気にかかっていたことはありましたか。(複数回答可)

	人数
・授業・実習等勉学上的こと	141人
・進路(就職を含む)	172人
・お金	90人
・対人関係	80人
・恋愛	23人
・家族	27人
・自分の性格	61人
・病気、心身の不調、健康	56人
・政治、社会の動向	35人
・その他	10人

Q19. 現在のあなたの学生生活をどう思いますか。

	比率	人数
・充実している	18%	51人
・まあまあである	52%	145人
・どちらでもない	15%	42人
・あまり充実していない	12%	34人
・不満である	3%	7人

2年生以上の人にお聞きします。

Q20. 前年度(令和2年度)の学生生活はどうでしたか。

	比率	人数
・充実していた	16%	35人
・まあまあであった	26%	57人
・どちらでもなかった	19%	42人
・あまり充実していなかった	28%	62人
・不満だった	11%	25人

Q21. 学生生活上の悩みがある場合、誰に相談しますか。(複数回答可)

	人数
・父	59人
・母	180人
・兄弟姉妹	62人
・祖父母	12人
・友人	168人
・先輩	11人
・大学の教職員	8人
・学生相談センターのカウンセラー	13人
・その他	33人

Q22. クラブ・サークルに入っていますか。

	比率	人数
・①学内のクラブ・サークルに入っている	16%	44人
・②学外のクラブ・サークルに入っている	12%	32人
・③学内・学外の両方に入っている	1%	4人
・④入っていない	71%	196人

Q22で④と答えた人にお聞きします。

Q23. クラブ・サークルに入っていない理由は何ですか。(複数回答可)

	人数
・適当なクラブ・サークルがない	77人
・興味・関心がない	58人
・通学時間がかかる	34人
・勉強・アルバイト等と両立できない	57人
・その他	50人

Q24. 自分用として持っているものを選んでください。(複数回答可)

	人数
・パソコン	261人
・スマートフォン	275人
・携帯電話	21人
・タブレット	74人
・持っていない	0人

Q25. Q24で持っているものをどのように利用していますか。(複数回答可)

	人数
・授業・レポート作成	271人
・メール	235人
・日常生活情報の検索	239人
・ネットショッピング	214人
・ブログ・掲示板	35人
・SNS(LINE・Instagram・Twitter・Facebook等)	261人
・全く利用していない	0人

Q26. 授業の予習・復習(試験勉強、レポートを含む)をしていますか。

	比率	人数
・①日常している	22%	62人
・②ときどきしている	49%	136人
・③試験前のみしている	24%	67人
・④していない	5%	13人

Q26で①～②と答えた人にお聞きします。

Q27. 予習・復習(試験勉強、レポートを含む)の時間は1週間で平均してどれくらいですか。

	比率	人数
・1時間未満	18%	39人
・1時間以上3時間未満	48%	105人
・3時間以上5時間未満	19%	42人
・5時間以上7時間未満	9%	19人
・7時間以上9時間未満	1%	3人
・9時間以上20時間未満	3%	7人
・20時間以上	1%	2人

Q26で③～④と答えた人にお聞きします。

Q28. 予習・復習を「試験前のみしている」または「していない」理由を教えてください。(複数回答可)

理由	人数
・授業時間以外の学習をする必要がない	27人
・アルバイトで忙しい	49人
・クラブ・サークルで忙しい	6人
・その他	25人

Q29. 奨学金制度を利用していますか。

利用状況	比率	人数
・①利用している	30%	82人
・②利用していない	70%	194人

Q29で①と答えた人にお聞きします。

Q30. 奨学金の受給形態を教えてください。

受給形態	比率	人数
・給付型(返還の必要がないもの)	16%	13人
・貸与型(返還の必要があり、利子がつかないもの)	30%	24人
・貸与型(返還の必要があり、利子がつくもの)	39%	31人
・給付型(①)と貸与型(②③)の両方	15%	12人

Q29で①と答えた人にお聞きします。

Q31. 奨学金の受給団体等を教えてください。

受給団体等	比率	人数
・①日本学生支援機構	93%	66人
・②学内の奨学金制度	4%	3人
・③市区町村や各協会・団体等	3%	2人
・④ ①から③の複数	0%	0人

Q32. 学費納入における支払者は誰ですか。

支払者	比率	人数
・①全額を保証人等が支払う	80%	217人
・②保証人等と、自分のアルバイト等から支払う	2%	6人
・③全額を自分のアルバイト等で支払う	0%	1人
・④保証人等と、自分の奨学金で支払う	10%	27人
・⑤保証人等と、自分の奨学金とアルバイト等で支払う	1%	3人
・⑥全額を自分の奨学金とアルバイト等で支払う	1%	3人
・⑦全額または一部を保証人等が納入するが将来返金する	5%	13人
・⑧その他	0%	0人

Q32で②⑤⑥と答えた人にお聞きします。

Q33. アルバイト等の自己負担額はいくらですか。

自己負担額	比率	人数
・20万円未満	73%	16人
・20万円以上40万円未満	18%	4人
・40万円以上60万円未満	5%	1人
・60万円以上80万円未満	0%	0人
・80万円以上	5%	1人

Q34. 事務職員の履修指導等について満足していますか。

満足度	比率	人数
・満足している	8%	23人
・まあまあ満足している	25%	68人
・どちらともいえない	19%	53人
・やや不満である	5%	13人
・不満である	1%	3人
・相談したことはない	42%	116人

Q35. 事務職員の学生生活や課外活動等の指導について満足していますか。

満足度	比率	人数
・満足している	8%	23人
・まあまあ満足している	24%	65人
・どちらともいえない	22%	60人
・やや不満である	4%	11人
・不満である	2%	6人
・相談したことはない	40%	110人

Q36. 事務職員の就職指導等について満足していますか。

	比率	人数
・満足している	9%	25人
・まあまあ満足している	22%	61人
・どちらともいえない	22%	60人
・やや不満である	4%	11人
・不満である	2%	6人
・相談したことはない	41%	112人

Q37. 学科・クラス、友人等、学内の人間関係に満足していますか。

	比率	人数
・満足している	24%	67人
・まあまあ満足している	44%	122人
・どちらともいえない	20%	54人
・やや不満である	10%	28人
・不満である	2%	5人

Q38. 本学に入学した理由は何ですか。(複数回答可)

	人数
・学びたい学科があった	182人
・校風が気に入った	64人
・知名度が高い	64人
・合格した大学の中で最も偏差値が高かった	27人
・キャンパスの環境がよい	105人
・施設・設備が整っている	102人
・場所・交通の便がよい	97人
・就職率がよい	90人
・高校の先生に勧められた	36人
・保護者・家族に勧められた	76人
・その他	20人

Q39. 総合的に見て、本学の学生として満足していますか。

	比率	人数
・満足している	25%	70人
・まあまあ満足している	49%	137人
・どちらともいえない	18%	50人
・やや不満である	6%	16人
・不満である	1%	4人

令和3年度 学生生活実態調査結果

【人間関係学部】

アンケート実施期間：令和3年11月1日～令和3年11月20日

対象人数：1152人 回答人数：287人 回答率：24.9%

Q1. 学年を教えてください。(必須)

	比率	人数
・大学1年	31%	89人
・大学2年	30%	86人
・大学3年	18%	51人
・大学4年	21%	61人

Q2. 現在どの地域に住んでいますか。(対面授業を前提として)

	比率	人数
・東京都23区内	21%	60人
・東京都23区以外	28%	80人
・神奈川県	30%	85人
・埼玉県	9%	25人
・千葉県	9%	25人
・その他	3%	9人

Q3. 居住形態はどれにあたりますか。(対面授業を前提として)

	比率	人数
・①保証人と同居	78%	223人
・②大妻女子大学寮	1%	4人
・③アパート・マンション(保証人と別居)	18%	50人
・④民間の学生会館	1%	4人
・⑤地方公共団体寮	0%	0人
・⑥親戚宅(保証人と別居)	1%	2人
・⑦その他	1%	2人

Q3で②～⑦と答えた人にお聞きます。

Q4. 1ヶ月の平均支出はいくらですか。(家賃・飲食費等を含む)

	比率	人数
・3万円未満	19%	16人
・5万円未満	21%	18人
・7万円未満	16%	14人
・10万円未満	9%	8人
・15万円未満	18%	15人
・20万円未満	9%	8人
・25万円未満	5%	4人
・30万円未満	1%	1人
・30万円以上	1%	1人

Q3で②～⑦と答えた人にお聞きます。

Q5. 保証人等からの仕送額は月額いくらですか。(家賃支払いを含む)

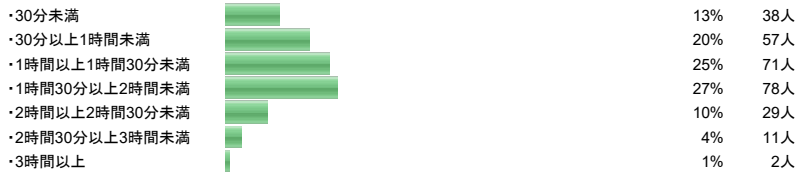
	比率	人数
・5万円未満	30%	21人
・10万円未満	31%	22人
・15万円未満	17%	12人
・20万円未満	4%	3人
・25万円未満	1%	1人
・30万円未満	0%	0人
・35万円未満	0%	0人
・35万円以上	0%	0人
・なし	16%	11人

Q3で②～⑦と答えた人にお聞きます。

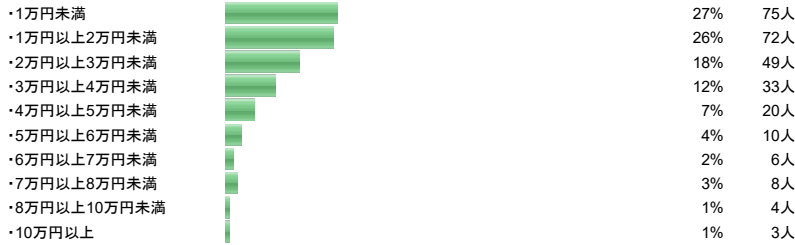
Q6. 家賃の支払い者は誰ですか。

	比率	人数
・全額を保証人等が支払う	83%	59人
・保証人等と、自分のアルバイト等から支払う	6%	4人
・全額を自分のアルバイト等で支払う	3%	2人
・保証人等と、自分の奨学金で支払う	1%	1人
・保証人等と、自分の奨学金とアルバイト等で支払う	0%	0人
・全額を自分の奨学金とアルバイト等で支払う	3%	2人
・全額または一部を保証人等が納入するが、将来返金する	1%	1人
・その他	3%	2人

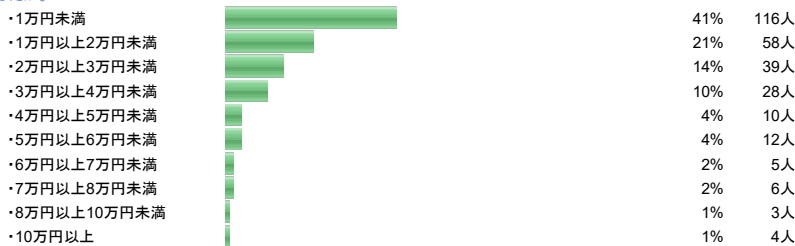
Q7. 片道の通学所要時間はどれくらいですか。(対面授業を前提として)



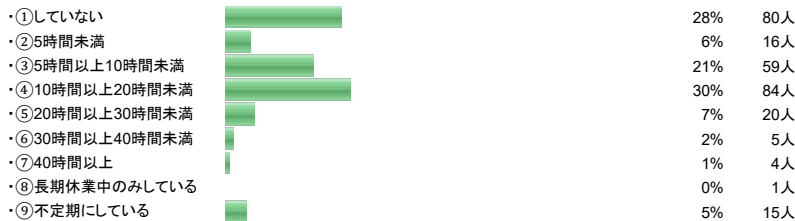
Q8. 今年度(令和3年度)の1ヶ月の小遣い(書籍代・交遊費・飲食費・サークル活動費・服飾品等)は平均いくらですか。



Q9. 前年度(令和2年度)の1ヶ月の小遣い(書籍代・交遊費・飲食費・サークル活動費・服飾品等)は平均いくらでしたか。

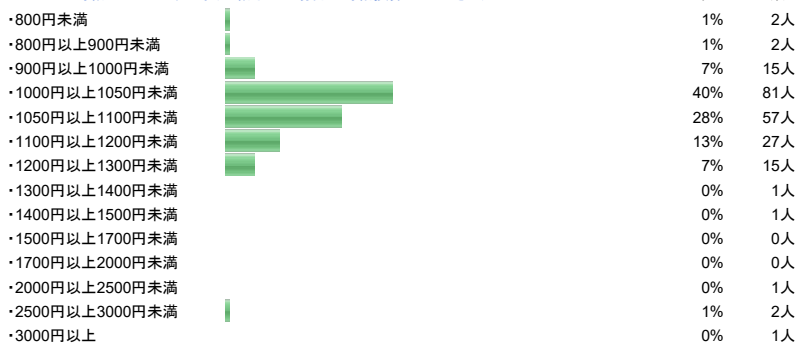


Q10. 現在、アルバイトを週平均何時間していますか。



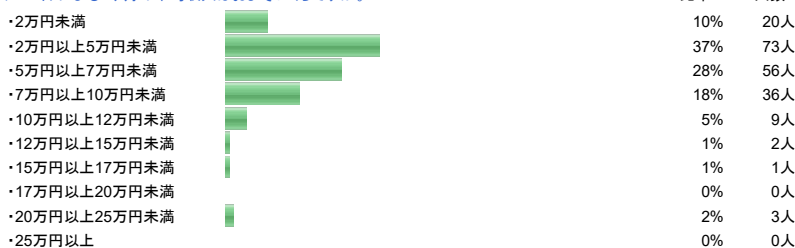
Q10で②～⑨と答えた人にお聞きします。

Q11. アルバイトの時給はいくらですか。(日給などの場合は時給換算してください)



Q10で②～⑨と答えた人にお聞きします。

Q12. アルバイトによる1ヶ月の平均収入はおおよそいくらですか。



Q10で②～⑨と答えた人にお聞きします。

Q13. アルバイトの目的は何ですか。(複数回答可)

	人数
・レジャー・旅行費用	63人
・学費・生活費の補助	75人
・好きなものを購入	168人
・社会勉強	88人
・教材費の補助	45人
・クラブ活動費の補助	13人
・その他	32人

Q14. 前年度(令和2年度)、アルバイトを週平均何時間していましたか。

	比率	人数
・①していない	39%	110人
・②5時間未満	7%	20人
・③5時間以上10時間未満	13%	38人
・④10時間以上20時間未満	23%	65人
・⑤20時間以上30時間未満	9%	25人
・⑥30時間以上40時間未満	1%	4人
・⑦40時間以上	3%	8人
・⑧長期休業中のみしている	1%	4人
・⑨不定期にしている	3%	9人

Q14で②～⑨と答えた人にお聞きします。

Q15. 前年度(令和2年度)のアルバイトによる1ヶ月の平均収入はおよそいくらでしたか。

	比率	人数
・2万円未満	10%	17人
・2万円以上5万円未満	31%	53人
・5万円以上7万円未満	27%	47人
・7万円以上10万円未満	20%	34人
・10万円以上12万円未満	6%	10人
・12万円以上15万円未満	3%	5人
・15万円以上17万円未満	2%	3人
・17万円以上20万円未満	0%	0人
・20万円以上25万円未満	1%	2人
・25万円以上	0%	0人

Q16. スマートフォンまたは携帯電話に月平均いくらかかっていますか。

	比率	人数
・5千円未満	24%	66人
・5千円以上1万円未満	49%	135人
・1万円以上2万円未満	22%	61人
・2万円以上3万円未満	3%	9人
・3万円以上4万円未満	1%	3人
・4万円以上5万円未満	0%	0人
・5万円以上	0%	1人
・持っていない	0%	0人

Q17. 日常生活で気にかかっていることがありますか。(複数回答可)

	人数
・授業・実習等勉学上的こと	141人
・進路(就職を含む)	210人
・お金	152人
・対人関係	105人
・恋愛	46人
・家族	62人
・自分の性格	110人
・病気、心身の不調、健康	79人
・政治、社会の動向	40人
・その他	9人

Q18. 前年度(令和2年度)、日常生活で気にかかっていたことはありましたか。(複数回答可)

	人数
・授業・実習等勉学上的こと	162人
・進路(就職を含む)	182人
・お金	104人
・対人関係	108人
・恋愛	39人
・家族	62人
・自分の性格	92人
・病気、心身の不調、健康	88人
・政治、社会の動向	39人
・その他	13人

Q19. 現在のあなたの学生生活をどう思いますか。

	比率	人数
・充実している	21%	61人
・まあまあである	47%	134人
・どちらでもない	15%	42人
・あまり充実していない	13%	38人
・不満である	3%	9人

2年生以上の人にお聞きします。

Q20. 前年度(令和2年度)の学生生活はどうでしたか。(複数回答可)

	比率	人数
・充実していた	12%	25人
・まあまあであった	29%	62人
・どちらでもなかった	17%	36人
・あまり充実していなかった	31%	67人
・不満だった	12%	25人

Q21. 学生生活上の悩みがある場合、誰に相談しますか。(複数回答可)

	人数
・父	44人
・母	200人
・兄弟姉妹	53人
・祖父母	8人
・友人	192人
・先輩	6人
・大学の教職員	16人
・学生相談センターのカウンセラー	23人
・その他	30人

Q22. クラブ・サークルに入っていますか。

	比率	人数
・①学内のクラブ・サークルに入っている	23%	66人
・②学外のクラブ・サークルに入っている	8%	22人
・③学内・学外の両方に入っている	1%	3人
・④入っていない	68%	192人

Q22で④と答えた人にお聞きします。

Q23. クラブ・サークルに入っていない理由は何ですか。(複数回答可)

	人数
・適当なクラブ・サークルがない	81人
・興味・関心がない	52人
・通学時間がかかる	64人
・勉強・アルバイト等と両立できない	78人
・その他	34人

Q24. 自分用として持っているものを選んでください。(複数回答可)

	人数
・パソコン	258人
・スマートフォン	281人
・携帯電話	19人
・タブレット	69人
・持っていない	1人

Q25. Q24で持っているものをどのように利用していますか。(複数回答可)

	人数
・授業・レポート作成	275人
・メール	255人
・日常生活情報の検索	252人
・ネットショッピング	212人
・ブログ・掲示板	34人
・SNS(LINE・Instagram・Twitter・Facebook等)	270人
・全く利用していない	1人

Q26. 授業の予習・復習(試験勉強、レポートを含む)をしていますか。

	比率	人数
・①日常している	28%	78人
・②ときどきしている	44%	124人
・③試験前のみしている	26%	72人
・④していない	2%	6人

Q26で①～②と答えた人にお聞きします。

Q27. 予習・復習(試験勉強、レポートを含む)の時間は1週間で平均してどれくらいですか。

	比率	人数
・1時間未満	19%	43人
・1時間以上3時間未満	54%	123人
・3時間以上5時間未満	18%	41人
・5時間以上7時間未満	7%	15人
・7時間以上9時間未満	1%	3人
・9時間以上20時間未満	0%	1人
・20時間以上	0%	1人

Q26で③～④と答えた人にお聞きします。

Q28. 予習・復習を「試験前のみしている」または「していない」理由を教えてください。(複数回答可)

理由	人数
・授業時間以外の学習をする必要がない	29人
・アルバイトで忙しい	47人
・クラブ・サークルで忙しい	4人
・その他	26人

Q29. 奨学金制度を利用していますか。

利用状況	比率	人数
・①利用している	29%	83人
・②利用していない	71%	199人

Q29で①と答えた人にお聞きします。

Q30. 奨学金の受給形態を教えてください。

受給形態	比率	人数
・給付型(返還の必要がないもの)	22%	18人
・貸与型(返還の必要があり、利子がつかないもの)	25%	20人
・貸与型(返還の必要があり、利子がつくもの)	37%	30人
・給付型(①)と貸与型(②③)の両方	16%	13人

Q29で①と答えた人にお聞きします。

Q31. 奨学金の受給団体等を教えてください。

受給団体等	比率	人数
・①日本学生支援機構	93%	74人
・②学内の奨学金制度	0%	0人
・③市区町村や各協会・団体等	6%	5人
・④ ①から③の複数	1%	1人

Q32. 学費納入における支払者は誰ですか。

支払者	比率	人数
・①全額を保証人等が支払う	73%	198人
・②保証人等と、自分のアルバイト等から支払う	4%	11人
・③全額を自分のアルバイト等で支払う	0%	1人
・④保証人等と、自分の奨学金で支払う	10%	28人
・⑤保証人等と、自分の奨学金とアルバイト等で支払う	3%	8人
・⑥全額を自分の奨学金とアルバイト等で支払う	3%	9人
・⑦全額または一部を保証人等が納入するが将来返金する	5%	13人
・⑧その他	1%	3人

Q32で②⑤⑥と答えた人にお聞きします。

Q33. アルバイト等の自己負担額はいくらですか。

自己負担額	比率	人数
・20万円未満	74%	25人
・20万円以上40万円未満	21%	7人
・40万円以上60万円未満	3%	1人
・60万円以上80万円未満	0%	0人
・80万円以上	3%	1人

Q34. 事務職員の履修指導等について満足していますか。

満足度	比率	人数
・満足している	16%	44人
・まあまあ満足している	28%	77人
・どちらともいえない	23%	63人
・やや不満である	4%	10人
・不満である	0%	0人
・相談したことはない	30%	82人

Q35. 事務職員の学生生活や課外活動等の指導について満足していますか。

満足度	比率	人数
・満足している	15%	43人
・まあまあ満足している	26%	74人
・どちらともいえない	24%	67人
・やや不満である	4%	11人
・不満である	1%	2人
・相談したことはない	30%	83人

Q36. 事務職員の就職指導等について満足していますか。

	比率	人数
・満足している	19%	54人
・まあまあ満足している	23%	64人
・どちらともいえない	25%	71人
・やや不満である	4%	10人
・不満である	0%	0人
・相談したことはない	29%	81人

Q37. 学科・クラス、友人等、学内の人間関係に満足していますか。

	比率	人数
・満足している	29%	81人
・まあまあ満足している	40%	111人
・どちらともいえない	22%	63人
・やや不満である	7%	19人
・不満である	2%	7人

Q38. 本学に入学した理由は何ですか。(複数回答可)

	人数
・学びたい学科があった	202人
・校風が気に入った	52人
・知名度が高い	79人
・合格した大学の中で最も偏差値が高かった	19人
・キャンパスの環境がよい	61人
・施設・設備が整っている	51人
・場所・交通の便がよい	32人
・就職率がよい	118人
・高校の先生に勧められた	49人
・保護者・家族に勧められた	74人
・その他	33人

Q39. 総合的に見て、本学の学生として満足していますか。

	比率	人数
・満足している	26%	73人
・まあまあ満足している	46%	129人
・どちらともいえない	20%	57人
・やや不満である	6%	18人
・不満である	2%	5人

令和3年度 学生生活実態調査結果

【比較文化学部】

アンケート実施期間：令和3年11月1日～令和3年11月20日

対象人数：736人 回答人数：136人 回答率：18.5%

Q1. 学年を教えてください。(必須)

	比率	人数
・大学1年	25%	34人
・大学2年	33%	45人
・大学3年	21%	28人
・大学4年	21%	29人

Q2. 現在どの地域に住んでいますか。(対面授業を前提として)

	比率	人数
・東京都23区内	31%	42人
・東京都23区以外	10%	13人
・神奈川県	15%	20人
・埼玉県	17%	23人
・千葉県	19%	26人
・その他	9%	12人

Q3. 居住形態はどれにあたりますか。(対面授業を前提として)

	比率	人数
・①保証人と同居	76%	103人
・②大妻女子大学寮	5%	7人
・③アパート・マンション(保証人と別居)	16%	21人
・④民間の学生会館	1%	2人
・⑤地方公共団体寮	0%	0人
・⑥親戚宅(保証人と別居)	1%	2人
・⑦その他	0%	0人

Q3で②～⑦と答えた人にお聞きします。

Q4. 1ヶ月の平均支出はいくらですか。(家賃・飲食費等を含む)

	比率	人数
・3万円未満	31%	14人
・5万円未満	16%	7人
・7万円未満	11%	5人
・10万円未満	13%	6人
・15万円未満	18%	8人
・20万円未満	11%	5人
・25万円未満	0%	0人
・30万円未満	0%	0人
・30万円以上	0%	0人

Q3で②～⑦と答えた人にお聞きします。

Q5. 保証人等からの仕送額は月額いくらですか。(家賃支払いを含む)

	比率	人数
・5万円未満	21%	8人
・10万円未満	24%	9人
・15万円未満	13%	5人
・20万円未満	11%	4人
・25万円未満	3%	1人
・30万円未満	0%	0人
・35万円未満	0%	0人
・35万円以上	0%	0人
・なし	29%	11人

Q3で②～⑦と答えた人にお聞きします。

Q6. 家賃の支払い者は誰ですか。

	比率	人数
・全額を保証人等が支払う	78%	29人
・保証人等と、自分のアルバイト等から支払う	5%	2人
・全額を自分のアルバイト等で支払う	3%	1人
・保証人等と、自分の奨学金で支払う	3%	1人
・保証人等と、自分の奨学金とアルバイト等で支払う	3%	1人
・全額を自分の奨学金とアルバイト等で支払う	3%	1人
・全額または一部を保証人等が納入するが、将来返金する	3%	1人
・その他	3%	1人

Q7. 片道の通学所要時間はどれくらいですか。(対面授業を前提として)

	比率	人数
・30分未満	10%	14人
・30分以上1時間未満	29%	39人
・1時間以上1時間30分未満	38%	51人
・1時間30分以上2時間未満	21%	29人
・2時間以上2時間30分未満	1%	2人
・2時間30分以上3時間未満	1%	1人
・3時間以上	0%	0人

Q8. 今年度(令和3年度)の1ヶ月の小遣い(書籍代・交遊費・飲食費・サークル活動費・服飾品等)は平均いくらですか。

	比率	人数
・1万円未満	14%	18人
・1万円以上2万円未満	21%	28人
・2万円以上3万円未満	23%	30人
・3万円以上4万円未満	13%	17人
・4万円以上5万円未満	14%	19人
・5万円以上6万円未満	5%	7人
・6万円以上7万円未満	7%	9人
・7万円以上8万円未満	2%	2人
・8万円以上10万円未満	0%	0人
・10万円以上	2%	2人

Q9. 前年度(令和2年度)の1ヶ月の小遣い(書籍代・交遊費・飲食費・サークル活動費・服飾品等)は平均いくらでしたか。

	比率	人数
・1万円未満	31%	40人
・1万円以上2万円未満	25%	33人
・2万円以上3万円未満	16%	21人
・3万円以上4万円未満	11%	14人
・4万円以上5万円未満	8%	11人
・5万円以上6万円未満	3%	4人
・6万円以上7万円未満	4%	5人
・7万円以上8万円未満	2%	2人
・8万円以上10万円未満	0%	0人
・10万円以上	0%	0人

Q10. 現在、アルバイトを週平均何時間していますか。

	比率	人数
・①していない	23%	31人
・②5時間未満	4%	5人
・③5時間以上10時間未満	22%	30人
・④10時間以上20時間未満	30%	41人
・⑤20時間以上30時間未満	10%	13人
・⑥30時間以上40時間未満	5%	7人
・⑦40時間以上	1%	2人
・⑧長期休業中のみしている	1%	1人
・⑨不定期にしている	4%	5人

Q10で②～⑨と答えた人にお聞きします。

Q11. アルバイトの時給はいくらですか。(日給などの場合は時給換算してください)

	比率	人数
・800円未満	1%	1人
・800円以上900円未満	1%	1人
・900円以上1000円未満	14%	15人
・1000円以上1050円未満	30%	32人
・1050円以上1100円未満	24%	25人
・1100円以上1200円未満	18%	19人
・1200円以上1300円未満	7%	7人
・1300円以上1400円未満	1%	1人
・1400円以上1500円未満	2%	2人
・1500円以上1700円未満	1%	1人
・1700円以上2000円未満	0%	0人
・2000円以上2500円未満	1%	1人
・2500円以上3000円未満	0%	0人
・3000円以上	0%	0人

Q10で②～⑨と答えた人にお聞きします。

Q12. アルバイトによる1ヶ月の平均収入はおおよそいくらですか。

	比率	人数
・2万円未満	2%	2人
・2万円以上5万円未満	32%	33人
・5万円以上7万円未満	39%	41人
・7万円以上10万円未満	22%	23人
・10万円以上12万円未満	3%	3人
・12万円以上15万円未満	1%	1人
・15万円以上17万円未満	0%	0人
・17万円以上20万円未満	1%	1人
・20万円以上25万円未満	0%	0人
・25万円以上	0%	0人

Q10で②～⑨と答えた人にお聞きします。

Q13. アルバイトの目的は何ですか。(複数回答可)

	人数
・レジャー・旅行費用	53人
・学費・生活費の補助	36人
・好きなものを購入	91人
・社会勉強	44人
・教材費の補助	21人
・クラブ活動費の補助	5人
・その他	13人

Q14. 前年度(令和2年度)、アルバイトを週平均何時間していましたか。

	比率	人数
・①していない	38%	51人
・②5時間未満	7%	9人
・③5時間以上10時間未満	15%	20人
・④10時間以上20時間未満	25%	34人
・⑤20時間以上30時間未満	7%	9人
・⑥30時間以上40時間未満	2%	3人
・⑦40時間以上	1%	2人
・⑧長期休業中のみしている	2%	3人
・⑨不定期にしている	2%	3人

Q14で②～⑨と答えた人にお聞きします。

Q15. 前年度(令和2年度)のアルバイトによる1ヶ月の平均収入はおよそいくらでしたか。

	比率	人数
・2万円未満	10%	9人
・2万円以上5万円未満	31%	27人
・5万円以上7万円未満	31%	27人
・7万円以上10万円未満	22%	19人
・10万円以上12万円未満	2%	2人
・12万円以上15万円未満	1%	1人
・15万円以上17万円未満	2%	2人
・17万円以上20万円未満	0%	0人
・20万円以上25万円未満	0%	0人
・25万円以上	0%	0人

Q16. スマートフォンまたは携帯電話に月平均いくらかかっていますか。

	比率	人数
・5千円未満	21%	27人
・5千円以上1万円未満	44%	56人
・1万円以上2万円未満	31%	39人
・2万円以上3万円未満	4%	5人
・3万円以上4万円未満	0%	0人
・4万円以上5万円未満	0%	0人
・5万円以上	0%	0人
・持っていない	0%	0人

Q17. 日常生活で気にかかっていることがありますか。(複数回答可)

	人数
・授業・実習等勉強上的こと	63人
・進路(就職を含む)	108人
・お金	62人
・対人関係	38人
・恋愛	25人
・家族	18人
・自分の性格	38人
・病気、心身の不調、健康	31人
・政治、社会の動向	20人
・その他	3人

Q18. 前年度(令和2年度)、日常生活で気にかかっていたことはありましたか。(複数回答可)

	人数
・授業・実習等勉強上的こと	68人
・進路(就職を含む)	91人
・お金	42人
・対人関係	39人
・恋愛	13人
・家族	13人
・自分の性格	32人
・病気、心身の不調、健康	22人
・政治、社会の動向	14人
・その他	7人

Q19. 現在のあなたの学生生活をどう思いますか。

	比率	人数
・充実している	22%	30人
・まあまあである	54%	73人
・どちらでもない	14%	19人
・あまり充実していない	9%	12人
・不満である	1%	2人

2年生以上の人にお聞きします。

Q20. 前年度(令和2年度)の学生生活はどうでしたか。(複数回答可)

	比率	人数
・充実していた	9%	9人
・まあまあであった	30%	32人
・どちらでもなかった	15%	16人
・あまり充実していなかった	30%	31人
・不満だった	16%	17人

Q21. 学生生活上の悩みがある場合、誰に相談しますか。(複数回答可)

	人数
・父	28人
・母	91人
・兄弟姉妹	40人
・祖父母	7人
・友人	103人
・先輩	5人
・大学の教職員	7人
・学生相談センターのカウンセラー	7人
・その他	9人

Q22. クラブ・サークルに入っていますか。

	比率	人数
・①学内のクラブ・サークルに入っている	6%	8人
・②学外のクラブ・サークルに入っている	10%	13人
・③学内・学外の両方に入っている	0%	0人
・④入っていない	84%	114人

Q22で④と答えた人にお聞きします。

Q23. クラブ・サークルに入っていない理由は何ですか。(複数回答可)

	人数
・適当なクラブ・サークルがない	53人
・興味・関心がない	46人
・通学時間がかかる	16人
・勉強・アルバイト等と両立できない	50人
・その他	16人

Q24. 自分用として持っているものを選んでください。(複数回答可)

	人数
・パソコン	119人
・スマートフォン	134人
・携帯電話	8人
・タブレット	35人
・持っていない	0人

Q25. Q24で持っているものをどのように利用していますか。(複数回答可)

	人数
・授業・レポート作成	130人
・メール	118人
・日常生活情報の検索	116人
・ネットショッピング	108人
・ブログ・掲示板	7人
・SNS(LINE・Instagram・Twitter・Facebook等)	123人
・全く利用していない	0人

Q26. 授業の予習・復習(試験勉強、レポートを含む)をしていますか。

	比率	人数
・①日常している	44%	59人
・②ときどきしている	39%	53人
・③試験前のみしている	15%	20人
・④していない	2%	3人

Q26で①～②と答えた人にお聞きします。

Q27. 予習・復習(試験勉強、レポートを含む)の時間は1週間で平均してどれくらいですか。

	比率	人数
・1時間未満	12%	14人
・1時間以上3時間未満	47%	55人
・3時間以上5時間未満	22%	26人
・5時間以上7時間未満	13%	15人
・7時間以上9時間未満	3%	4人
・9時間以上20時間未満	3%	3人
・20時間以上	0%	0人

Q26で③～④と答えた人にお聞きします。

Q28. 予習・復習を「試験前のみしている」または「していない」理由を教えてください。(複数回答可)

理由	人数
・授業時間以外の学習をする必要がない	7人
・アルバイトで忙しい	14人
・クラブ・サークルで忙しい	1人
・その他	5人

Q29. 奨学金制度を利用していますか。

利用状況	比率	人数
・①利用している	30%	40人
・②利用していない	70%	95人

Q29で①と答えた人にお聞きします。

Q30. 奨学金の受給形態を教えてください。

受給形態	比率	人数
・給付型(返還の必要がないもの)	21%	8人
・貸与型(返還の必要があり、利子がつかないもの)	24%	9人
・貸与型(返還の必要があり、利子がつくもの)	45%	17人
・給付型(①)と貸与型(②③)の両方	11%	4人

Q29で①と答えた人にお聞きします。

Q31. 奨学金の受給団体等を教えてください。

受給団体等	比率	人数
・①日本学生支援機構	97%	35人
・②学内の奨学金制度	3%	1人
・③市区町村や各協会・団体等	0%	0人
・④ ①から③の複数	0%	0人

Q32. 学費納入における支払者は誰ですか。

支払者	比率	人数
・①全額を保証人等が支払う	84%	107人
・②保証人等と、自分のアルバイト等から支払う	6%	8人
・③全額を自分のアルバイト等で支払う	1%	1人
・④保証人等と、自分の奨学金で支払う	4%	5人
・⑤保証人等と、自分の奨学金とアルバイト等で支払う	2%	3人
・⑥全額を自分の奨学金とアルバイト等で支払う	1%	1人
・⑦全額または一部を保証人等が納入するが将来返金する	2%	3人
・⑧その他	0%	0人

Q32で②⑤⑥と答えた人にお聞きします。

Q33. アルバイト等の自己負担額はいくらですか。

自己負担額	比率	人数
・20万円未満	75%	12人
・20万円以上40万円未満	13%	2人
・40万円以上60万円未満	6%	1人
・60万円以上80万円未満	6%	1人
・80万円以上	0%	0人

Q34. 事務職員の履修指導等について満足していますか。

満足度	比率	人数
・満足している	11%	15人
・まあまあ満足している	27%	36人
・どちらともいえない	20%	27人
・やや不満である	6%	8人
・不満である	1%	1人
・相談したことはない	35%	46人

Q35. 事務職員の学生生活や課外活動等の指導について満足していますか。

満足度	比率	人数
・満足している	11%	15人
・まあまあ満足している	21%	28人
・どちらともいえない	20%	26人
・やや不満である	5%	7人
・不満である	2%	2人
・相談したことはない	41%	55人

Q36. 事務職員の就職指導等について満足していますか。

	比率	人数
・満足している	11%	14人
・まあまあ満足している	20%	27人
・どちらともいえない	21%	28人
・やや不満である	5%	7人
・不満である	2%	3人
・相談したことはない	41%	54人

Q37. 学科・クラス、友人等、学内の人間関係に満足していますか。

	比率	人数
・満足している	28%	37人
・まあまあ満足している	48%	64人
・どちらともいえない	17%	23人
・やや不満である	6%	8人
・不満である	1%	1人

Q38. 本学に入学した理由は何ですか。(複数回答可)

	人数
・学びたい学科があった	84人
・校風が気に入った	28人
・知名度が高い	37人
・合格した大学の中で最も偏差値が高かった	10人
・キャンパスの環境がよい	50人
・施設・設備が整っている	51人
・場所・交通の便がよい	55人
・就職率がよい	64人
・高校の先生に勧められた	22人
・保護者・家族に勧められた	35人
・その他	11人

Q39. 総合的に見て、本学の学生として満足していますか。

	比率	人数
・満足している	28%	38人
・まあまあ満足している	47%	64人
・どちらともいえない	21%	28人
・やや不満である	4%	5人
・不満である	0%	0人

令和3年度 学生生活実態調査結果

【短期大学部】

アンケート実施期間：令和3年11月1日～令和3年11月20日

対象人数：611人 回答人数：139人 回答率：22.7%

Q1. 学年を教えてください。(必須)

学年	比率	人数
・短大1年	43%	60人
・短大2年	57%	79人

Q2. 現在どの地域に住んでいますか。(対面授業を前提として)

地域	比率	人数
・東京都23区内	27%	37人
・東京都23区以外	11%	15人
・神奈川県	15%	21人
・埼玉県	20%	28人
・千葉県	22%	30人
・その他	5%	7人

Q3. 居住形態はどれにあたりますか。(対面授業を前提として)

居住形態	比率	人数
・①保証人と同居	83%	115人
・②大妻女子大学寮	6%	8人
・③アパート・マンション(保証人と別居)	8%	11人
・④民間の学生会館	1%	2人
・⑤地方公共団体寮	0%	0人
・⑥親戚宅(保証人と別居)	1%	2人
・⑦その他	1%	1人

Q3で②～⑦と答えた人にお聞きます。

Q4. 1ヶ月の平均支出はいくらですか。(家賃・飲食費等を含む)

支出額	比率	人数
・3万円未満	26%	11人
・5万円未満	30%	13人
・7万円未満	5%	2人
・10万円未満	9%	4人
・15万円未満	23%	10人
・20万円未満	7%	3人
・25万円未満	0%	0人
・30万円未満	0%	0人
・30万円以上	0%	0人

Q3で②～⑦と答えた人にお聞きます。

Q5. 保証人等からの仕送額は月額いくらですか。(家賃支払いを含む)

仕送額	比率	人数
・5万円未満	14%	5人
・10万円未満	17%	6人
・15万円未満	17%	6人
・20万円未満	3%	1人
・25万円未満	0%	0人
・30万円未満	0%	0人
・35万円未満	0%	0人
・35万円以上	0%	0人
・なし	49%	17人

Q3で②～⑦と答えた人にお聞きます。

Q6. 家賃の支払い者は誰ですか。

支払い者	比率	人数
・全額を保証人等が支払う	77%	23人
・保証人等と、自分のアルバイト等から支払う	3%	1人
・全額を自分のアルバイト等で支払う	0%	0人
・保証人等と、自分の奨学金で支払う	0%	0人
・保証人等と、自分の奨学金とアルバイト等で支払う	7%	2人
・全額を自分の奨学金とアルバイト等で支払う	7%	2人
・全額または一部を保証人等が納入するが、将来返金する	0%	0人
・その他	7%	2人

Q7. 片道の通学所要時間はどれくらいですか。(対面授業を前提として)

	比率	人数
・30分未満	9%	12人
・30分以上1時間未満	24%	33人
・1時間以上1時間30分未満	46%	62人
・1時間30分以上2時間未満	16%	22人
・2時間以上2時間30分未満	4%	5人
・2時間30分以上3時間未満	1%	1人
・3時間以上	1%	1人

Q8. 今年度(令和3年度)の1ヶ月の小遣い(書籍代・交遊費・飲食費・サークル活動費・服飾品等)は平均いくらですか。

	比率	人数
・1万円未満	30%	41人
・1万円以上2万円未満	19%	26人
・2万円以上3万円未満	19%	26人
・3万円以上4万円未満	12%	16人
・4万円以上5万円未満	8%	11人
・5万円以上6万円未満	6%	8人
・6万円以上7万円未満	2%	3人
・7万円以上8万円未満	1%	2人
・8万円以上10万円未満	1%	1人
・10万円以上	2%	3人

Q9. 前年度(令和2年度)の1ヶ月の小遣い(書籍代・交遊費・飲食費・サークル活動費・服飾品等)は平均いくらでしたか。

	比率	人数
・1万円未満	42%	56人
・1万円以上2万円未満	23%	31人
・2万円以上3万円未満	13%	17人
・3万円以上4万円未満	7%	9人
・4万円以上5万円未満	7%	9人
・5万円以上6万円未満	4%	5人
・6万円以上7万円未満	1%	1人
・7万円以上8万円未満	1%	1人
・8万円以上10万円未満	1%	1人
・10万円以上	2%	3人

Q10. 現在、アルバイトを週平均何時間していますか。

	比率	人数
・①していない	37%	51人
・②5時間未満	4%	5人
・③5時間以上10時間未満	11%	15人
・④10時間以上20時間未満	32%	44人
・⑤20時間以上30時間未満	7%	9人
・⑥30時間以上40時間未満	4%	6人
・⑦40時間以上	1%	1人
・⑧長期休業中のみしている	0%	0人
・⑨不定期にしている	5%	7人

Q10で②～⑨と答えた人にお聞きします。

Q11. アルバイトの時給はいくらですか。(日給などの場合は時給換算してください)

	比率	人数
・800円未満	0%	0人
・800円以上900円未満	2%	2人
・900円以上1000円未満	17%	15人
・1000円以上1050円未満	36%	31人
・1050円以上1100円未満	20%	17人
・1100円以上1200円未満	13%	11人
・1200円以上1300円未満	0%	0人
・1300円以上1400円未満	7%	6人
・1400円以上1500円未満	2%	2人
・1500円以上1700円未満	3%	3人
・1700円以上2000円未満	0%	0人
・2000円以上2500円未満	0%	0人
・2500円以上3000円未満	0%	0人
・3000円以上	0%	0人

Q10で②～⑨と答えた人にお聞きします。

Q12. アルバイトによる1ヶ月の平均収入はおおよそいくらですか。

	比率	人数
・2万円未満	5%	4人
・2万円以上5万円未満	33%	28人
・5万円以上7万円未満	27%	23人
・7万円以上10万円未満	31%	27人
・10万円以上12万円未満	5%	4人
・12万円以上15万円未満	0%	0人
・15万円以上17万円未満	0%	0人
・17万円以上20万円未満	0%	0人
・20万円以上25万円未満	0%	0人
・25万円以上	0%	0人

Q10で②～⑨と答えた人にお聞きします。

Q13. アルバイトの目的は何ですか。(複数回答可)

	人数
・レジャー・旅行費用	33人
・学費・生活費の補助	34人
・好きなものを購入	74人
・社会勉強	34人
・教材費の補助	14人
・クラブ活動費の補助	2人
・その他	10人

Q14. 前年度(令和2年度)、アルバイトを週平均何時間していましたか。

	比率	人数
・①していない	41%	55人
・②5時間未満	2%	3人
・③5時間以上10時間未満	16%	21人
・④10時間以上20時間未満	28%	37人
・⑤20時間以上30時間未満	6%	8人
・⑥30時間以上40時間未満	2%	3人
・⑦40時間以上	1%	1人
・⑧長期休業中のみしている	0%	0人
・⑨不定期にしている	4%	5人

Q14で②～⑨と答えた人にお聞きします。

Q15. 前年度(令和2年度)のアルバイトによる1ヶ月の平均収入はおおよそいくらでしたか。

	比率	人数
・2万円未満	8%	6人
・2万円以上5万円未満	37%	29人
・5万円以上7万円未満	25%	20人
・7万円以上10万円未満	23%	18人
・10万円以上12万円未満	6%	5人
・12万円以上15万円未満	0%	0人
・15万円以上17万円未満	1%	1人
・17万円以上20万円未満	0%	0人
・20万円以上25万円未満	0%	0人
・25万円以上	0%	0人

Q16. スマートフォンまたは携帯電話に月平均いくらかかっていますか。

	比率	人数
・5千円未満	24%	32人
・5千円以上1万円未満	40%	53人
・1万円以上2万円未満	31%	41人
・2万円以上3万円未満	4%	5人
・3万円以上4万円未満	1%	1人
・4万円以上5万円未満	0%	0人
・5万円以上	0%	0人
・持っていない	0%	0人

Q17. 日常生活で気にかかっていることがありますか。(複数回答可)

	人数
・授業・実習等勉強上的こと	56人
・進路(就職を含む)	106人
・お金	54人
・対人関係	28人
・恋愛	17人
・家族	15人
・自分の性格	34人
・病気、心身の不調、健康	22人
・政治、社会の動向	14人
・その他	6人

Q18. 前年度(令和2年度)、日常生活で気にかかっていたことはありましたか。(複数回答可)

	人数
・授業・実習等勉強上的こと	63人
・進路(就職を含む)	93人
・お金	38人
・対人関係	41人
・恋愛	9人
・家族	11人
・自分の性格	24人
・病気、心身の不調、健康	14人
・政治、社会の動向	13人
・その他	9人

Q19. 現在のあなたの学生生活をどう思いますか。

	比率	人数
・充実している	27%	37人
・まあまあである	46%	63人
・どちらでもない	14%	19人
・あまり充実していない	10%	14人
・不満である	3%	4人

2年生以上の人にお聞きします。

Q20. 前年度(令和2年度)の学生生活はどうでしたか。(複数回答可)

	比率	人数
・充実していた	20%	20人
・まあまあであった	26%	26人
・どちらでもなかった	13%	13人
・あまり充実していなかった	25%	25人
・不満だった	16%	16人

Q21. 学生生活上の悩みがある場合、誰に相談しますか。(複数回答可)

	人数
・父	26人
・母	94人
・兄弟姉妹	19人
・祖父母	4人
・友人	83人
・先輩	5人
・大学の教職員	9人
・学生相談センターのカウンセラー	6人
・その他	13人

Q22. クラブ・サークルに入っていますか。

	比率	人数
・①学内のクラブ・サークルに入っている	5%	7人
・②学外のクラブ・サークルに入っている	3%	4人
・③学内・学外の両方に入っている	1%	1人
・④入っていない	91%	123人

Q22で④と答えた人にお聞きします。

Q23. クラブ・サークルに入っていない理由は何ですか。(複数回答可)

	人数
・適当なクラブ・サークルがない	31人
・興味・関心がない	35人
・通学時間がかかる	21人
・勉強・アルバイト等と両立できない	48人
・その他	27人

Q24. 自分用として持っているものを選んでください。(複数回答可)

	人数
・パソコン	110人
・スマートフォン	134人
・携帯電話	14人
・タブレット	30人
・持っていない	0人

Q25. Q24で持っているものをどのように利用していますか。(複数回答可)

	人数
・授業・レポート作成	126人
・メール	125人
・日常生活情報の検索	117人
・ネットショッピング	81人
・ブログ・掲示板	15人
・SNS(LINE・Instagram・Twitter・Facebook等)	127人
・全く利用していない	1人

Q26. 授業の予習・復習(試験勉強、レポートを含む)をしていますか。

	比率	人数
・①日常している	38%	52人
・②ときどきしている	38%	52人
・③試験前のみしている	21%	29人
・④していない	2%	3人

Q26で①～②と答えた人にお聞きします。

Q27. 予習・復習(試験勉強、レポートを含む)の時間は1週間で平均してどれくらいですか。

	比率	人数
・1時間未満	16%	18人
・1時間以上3時間未満	57%	66人
・3時間以上5時間未満	16%	18人
・5時間以上7時間未満	6%	7人
・7時間以上9時間未満	3%	4人
・9時間以上20時間未満	2%	2人
・20時間以上	1%	1人

Q26で③～④と答えた人にお聞きします。

Q28. 予習・復習を「試験前のみしている」または「していない」理由を教えてください。(複数回答可)

理由	人数
・授業時間以外の学習をする必要がない	8人
・アルバイトで忙しい	16人
・クラブ・サークルで忙しい	0人
・その他	13人

Q29. 奨学金制度を利用していますか。

利用状況	比率	人数
・①利用している	27%	36人
・②利用していない	73%	99人

Q29で①と答えた人にお聞きします。

Q30. 奨学金の受給形態を教えてください。

受給形態	比率	人数
・給付型(返還の必要がないもの)	31%	11人
・貸与型(返還の必要があり、利子がつかないもの)	14%	5人
・貸与型(返還の必要があり、利子がつくもの)	23%	8人
・給付型(①)と貸与型(②③)の両方	31%	11人

Q29で①と答えた人にお聞きします。

Q31. 奨学金の受給団体等を教えてください。

受給団体等	比率	人数
・①日本学生支援機構	94%	30人
・②学内の奨学金制度	0%	0人
・③市区町村や各協会・団体等	0%	0人
・④ ①から③の複数	6%	2人

Q32. 学費納入における支払者は誰ですか。

支払者	比率	人数
・①全額を保証人等が支払う	75%	98人
・②保証人等と、自分のアルバイト等から支払う	5%	6人
・③全額を自分のアルバイト等で支払う	2%	2人
・④保証人等と、自分の奨学金で支払う	9%	12人
・⑤保証人等と、自分の奨学金とアルバイト等で支払う	3%	4人
・⑥全額を自分の奨学金とアルバイト等で支払う	2%	3人
・⑦全額または一部を保証人等が納入するが将来返金する	3%	4人
・⑧その他	2%	2人

Q32で②⑤⑥と答えた人にお聞きします。

Q33. アルバイト等の自己負担額はいくらですか。

自己負担額	比率	人数
・20万円未満	53%	9人
・20万円以上40万円未満	24%	4人
・40万円以上60万円未満	0%	0人
・60万円以上80万円未満	0%	0人
・80万円以上	24%	4人

Q34. 事務職員の履修指導等について満足していますか。

満足度	比率	人数
・満足している	23%	30人
・まあまあ満足している	28%	37人
・どちらともいえない	20%	27人
・やや不満である	2%	3人
・不満である	1%	1人
・相談したことはない	26%	35人

Q35. 事務職員の学生生活や課外活動等の指導について満足していますか。

満足度	比率	人数
・満足している	21%	28人
・まあまあ満足している	25%	33人
・どちらともいえない	23%	30人
・やや不満である	2%	3人
・不満である	1%	1人
・相談したことはない	29%	38人

Q36. 事務職員の就職指導等について満足していますか。

	比率	人数
・満足している	25%	34人
・まあまあ満足している	32%	43人
・どちらともいえない	18%	24人
・やや不満である	3%	4人
・不満である	1%	1人
・相談したことはない	21%	28人

Q37. 学科・クラス、友人等、学内の人間関係に満足していますか。

	比率	人数
・満足している	40%	55人
・まあまあ満足している	28%	38人
・どちらともいえない	24%	32人
・やや不満である	5%	7人
・不満である	3%	4人

Q38. 本学に入学した理由は何ですか。(複数回答可)

	人数
・学びたい学科があった	81人
・校風が気に入った	54人
・知名度が高い	48人
・合格した大学の中で最も偏差値が高かった	4人
・キャンパスの環境がよい	69人
・施設・設備が整っている	65人
・場所・交通の便がよい	51人
・就職率がよい	45人
・高校の先生に勧められた	24人
・保護者・家族に勧められた	34人
・その他	6人

Q39. 総合的に見て、本学の学生として満足していますか。

	比率	人数
・満足している	38%	52人
・まあまあ満足している	38%	51人
・どちらともいえない	18%	25人
・やや不満である	4%	5人
・不満である	2%	3人