

令和2年度前期 大妻女子大学 「授業改善のためのアンケート」

このアンケートは、授業内容や授業方法の改善を図るためのものです。無記名回答ですので、あなたの成績に影響することはまったくありません。率直に回答してください。

1. 授業改善に向けたあなたの意見や要望・希望及びオンライン授業に関する感想・意見を書いてください

2. 授業は学生の理解度を考慮しながら進められましたか (必須)

- ⑤ そう思う       ④ ややそう思う       ③ どちらともいえない  
 ② あまりそう思わない       ① そう思わない       ① わからない/判断しづらい

3. 授業外学修の時間(授業1回あたりの平均)はどの程度ですか

※授業外学修には、予習・復習、課題・レポートの作成、作品の製作、プレゼンテーションの準備、友人等との議論、PCやスマホ等で関連事項を検索した時間を含みます。(必須)

- ⑤ 3時間以上       ④ 2時間以上3時間未満       ③ 1時間以上2時間未満  
 ② 30分以上1時間未満       ① 30分未満       ① していない

4. 質問したり、考えを述べたりして、授業に積極的に参加しましたか (必須)

- ⑤ そう思う       ④ ややそう思う       ③ どちらともいえない  
 ② あまりそう思わない       ① そう思わない       ① わからない/判断しづらい

5. シラバスを科目の選択や学習の参考にしましたか (必須)

- ⑤ そう思う       ④ ややそう思う       ③ どちらともいえない  
 ② あまりそう思わない       ① そう思わない       ① わからない/判断しづらい

6. この授業によって、新しい知識・技能・ものの見方や考え方を習得できましたか (必須)

- ⑤ そう思う       ④ ややそう思う       ③ どちらともいえない  
 ② あまりそう思わない       ① そう思わない       ① わからない/判断しづらい

7. オンライン授業はどのような方法で実施されましたか<複数回答可> (必須)

- テキスト(教材)提示  
 スライド(PowerPoint)  
 音声データとテキスト(PowerPoint/PDF等)  
 動画視聴(YouTube等)  
 リアルタイム動画配信(Zoom等)  
 リアルタイム双方向型(Zoom等)  
 その他

8. オンライン授業においてmanabaはどのように活用されましたか<複数回答可> (必須)

- 予習復習(アンケートなど)  
 小テスト  
 レポート提出  
 中間/期末テスト  
 コースコンテンツ  
 プロジェクト  
 コースニュース  
 掲示板  
 レスポン  
 その他

ご協力、ありがとうございました。

全学ファカルティ・ディベロップメント委員会

回答

## 令和2年度後期 大妻女子大学 「授業改善のためのアンケート」

このアンケートは、授業内容や授業方法の改善を図るためのものです。無記名回答ですので、あなたの成績に影響することはまったくありません。率直に回答してください。

## 1. 授業改善に向けたあなたの意見や要望・希望を書いてください

## 2. 授業形態はどのような方法で実施されましたか&lt;複数回答可&gt;

※PPT:PowerPointの略(必須)

- オンデマンド型:テキスト(教材)提示
- オンデマンド型:スライド(PPT)
- オンデマンド型:音声データとテキスト(PPT/PDF等)
- オンデマンド型:動画視聴(YouTube等)
- リアルタイム型:動画配信(Zoom等)
- リアルタイム型:双方向型(Zoom等)
- 対面

## 3. 問2で回答した授業形態に満足していますか。(必須)

- ⑤そう思う       ④ややそう思う       ③どちらともいえない
- ②あまりそう思わない       ①そう思わない       ①わからない/判断しづらい

## 4. 授業は学生の理解度を考慮しながら進められましたか(必須)

- ⑤そう思う       ④ややそう思う       ③どちらともいえない
- ②あまりそう思わない       ①そう思わない       ①わからない/判断しづらい

## 5. 授業外学修の時間(授業1回あたりの平均)はどの程度ですか

※授業外学修には、予習・復習、課題・レポートの作成、作品の製作、プレゼンテーションの準備、友人等との議論、PCやスマホ等で関連事項を検索した時間を含みます。(必須)

- ⑤3時間以上       ④2時間以上3時間未満       ③1時間以上2時間未満
- ②30分以上1時間未満       ①30分未満       ①していない

## 6. 質問したり、考えを述べたりして、授業に積極的に参加しましたか(必須)

- ⑤そう思う       ④ややそう思う       ③どちらともいえない
- ②あまりそう思わない       ①そう思わない       ①わからない/判断しづらい/発言の機会がなかった

## 7. シラバスを科目の選択や学習の参考にしましたか(必須)

- ⑤そう思う       ④ややそう思う       ③どちらともいえない
- ②あまりそう思わない       ①そう思わない       ①わからない/判断しづらい

## 8. この授業によって、新しい知識・技能・ものの見方や考え方を習得できましたか(必須)

- ⑤そう思う       ④ややそう思う       ③どちらともいえない
- ②あまりそう思わない       ①そう思わない       ①わからない/判断しづらい

## 9. 授業においてmanabaはどのように活用されましたか&lt;複数回答可&gt;(必須)

- 予習復習(アンケートなど)
- 小テスト
- レポート提出
- 中間/期末テスト
- コースコンテンツ
- プロジェクト
- コースニュース
- 掲示板
- レスポン
- その他

## 10. あなたは授業に満足しましたか。(必須)

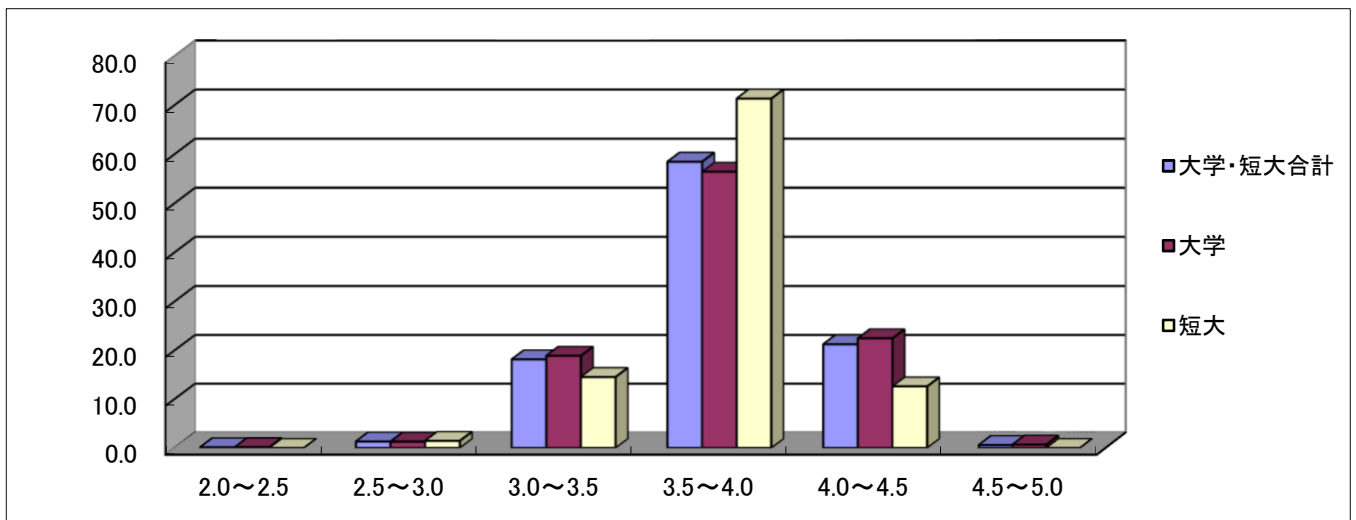
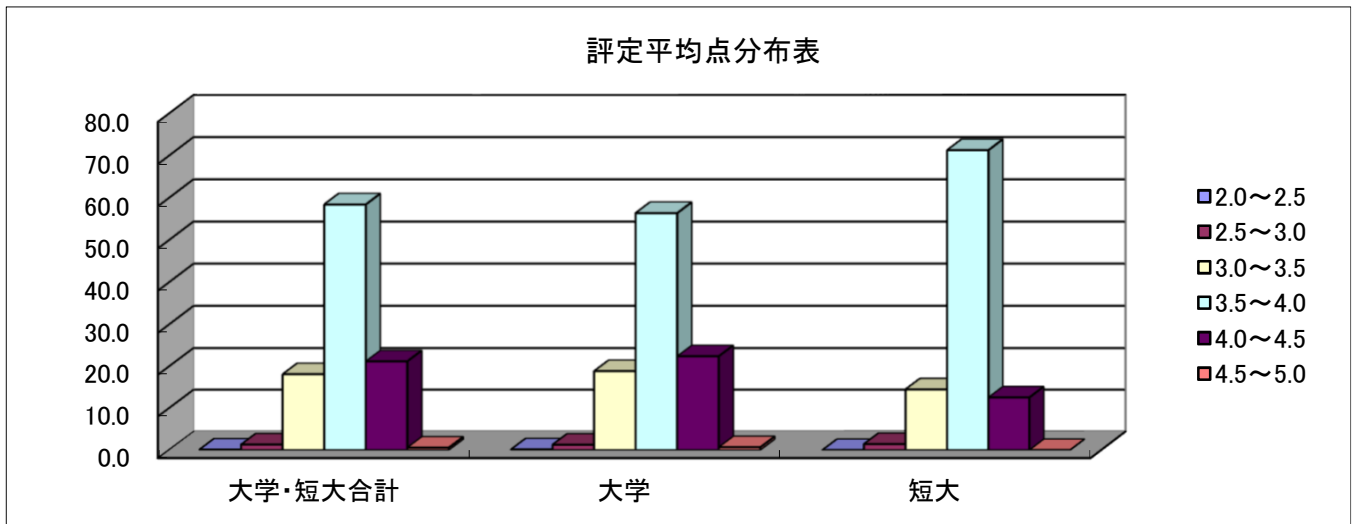
- ⑤そう思う       ④ややそう思う       ③どちらともいえない
- ②あまりそう思わない       ①そう思わない       ①わからない/判断しづらい

ご協力、ありがとうございました。

全学ファカルティ・ディベロップメント委員会

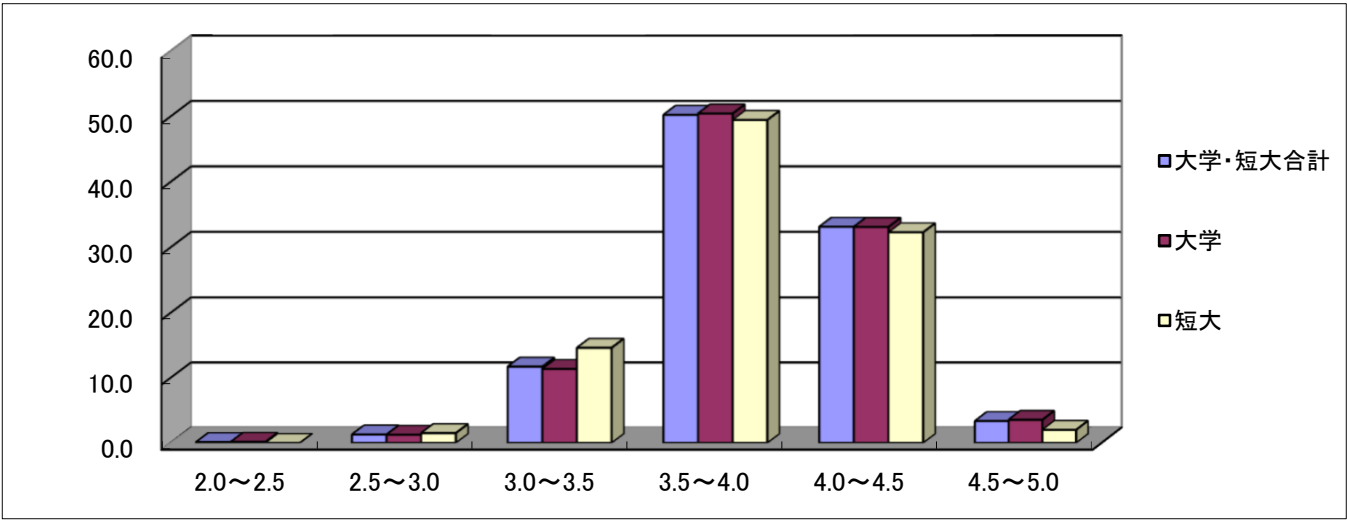
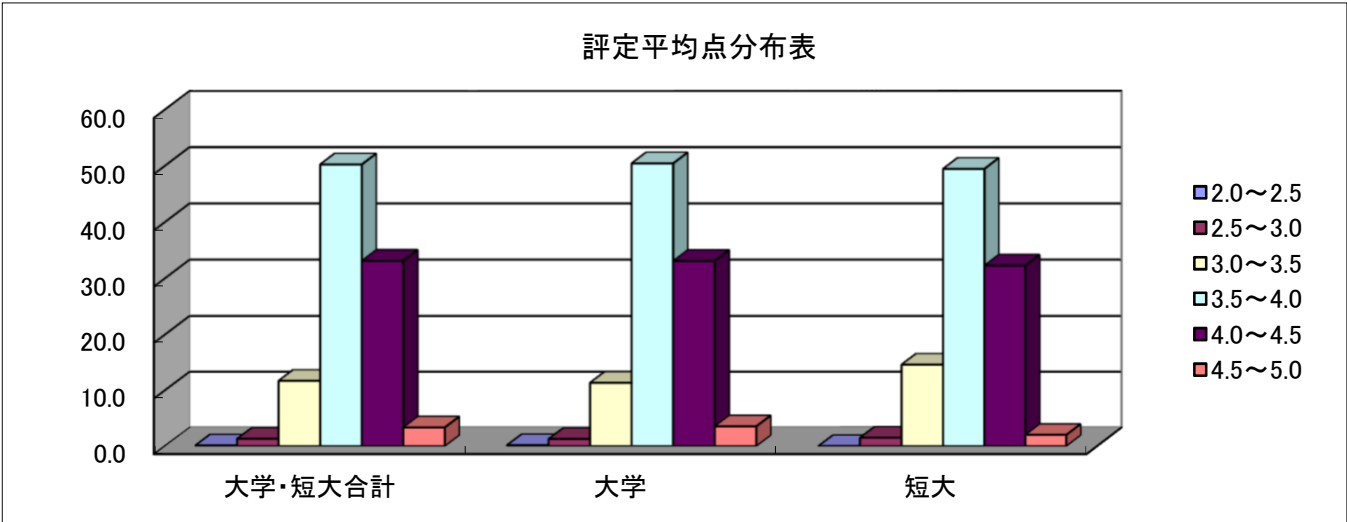
2020年度前期 授業改善のためのアンケート集計結果(全体)

平均点	大学・短大合計		大学		短大	
	科目数	割合(%)	科目数	割合(%)	科目数	割合(%)
2.0~2.5	2	0.1	2	0.2	0	0.0
2.5~3.0	20	1.3	17	1.3	3	1.5
3.0~3.5	275	18.2	249	18.9	30	14.6
3.5~4.0	885	58.5	743	56.5	147	71.4
4.0~4.5	322	21.3	296	22.5	26	12.6
4.5~5.0	9	0.6	9	0.7	0	0.0



2020年度後期 授業改善のためのアンケート集計結果(全体)

平均点	大学・短大合計		大学		短大	
	科目数	割合(%)	科目数	割合(%)	科目数	割合(%)
2.0~2.5	2	0.1	2	0.2	0	0.0
2.5~3.0	19	1.3	16	1.3	3	1.5
3.0~3.5	171	11.7	144	11.4	29	14.6
3.5~4.0	732	50.3	638	50.5	98	49.5
4.0~4.5	483	33.2	419	33.1	64	32.3
4.5~5.0	49	3.4	45	3.6	4	2.0



## 2020年度前期 授業改善のためのアンケート集計結果(全体及び学部別)

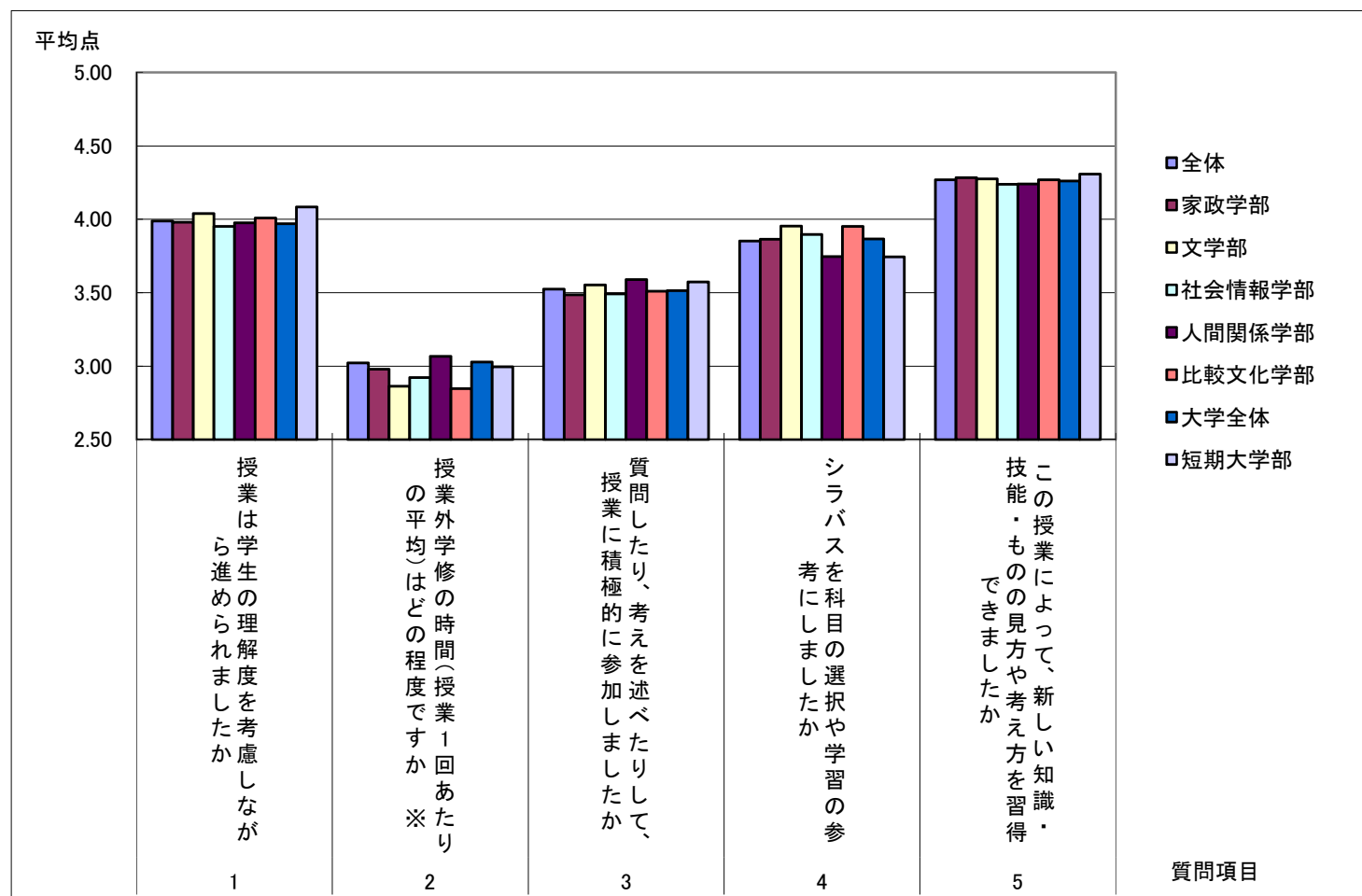
対象科目数	実施科目数	未実施科目数
1,519	1,514	5

	全体	家政学部	文学部	社会情報学部	人間関係学部	比較文化学部	大学全体	短期大学部
履修者数	66,690	30,809	26,016	25,414	9,506	22,421	59,902	7,146
回答者数	41,596	19,382	16,541	15,841	5,602	14,378	36,230	5,596
回答率(%)	62.37	62.91	63.58	62.33	58.93	64.13	60.48	78.31

※全学共通科目等の人数は全ての該当学部にカウントされているため、[大学全体]の値と合致しない。

	全体	家政学部	文学部	社会情報学部	人間関係学部	比較文化学部	大学全体	短期大学部
2 授業は学生の理解度を考慮しながら進められましたか	3.99	3.98	4.04	3.95	3.98	4.01	3.97	4.08
3 授業外学修の時間(授業1回あたりの平均)はどの程度ですか ※	3.02	2.98	2.86	2.92	3.07	2.85	3.03	2.99
4 質問したり、考えを述べたりして、授業に積極的に参加しましたか	3.52	3.49	3.55	3.49	3.59	3.51	3.51	3.57
5 シラバスを科目の選択や学習の参考にしましたか	3.85	3.86	3.95	3.90	3.75	3.95	3.87	3.75
6 この授業によって、新しい知識・技能・ものの見方や考え方を習得できましたか	4.27	4.28	4.28	4.24	4.24	4.27	4.26	4.31

※授業外学修には、予習・復習、課題・レポートの作成、作品の製作、プレゼンテーションの準備、友人等との議論、PCやスマホ等で関連事項を検索した時間を含みます。



## 2020年度後期 授業改善のためのアンケート集計結果(全体及び学部別)

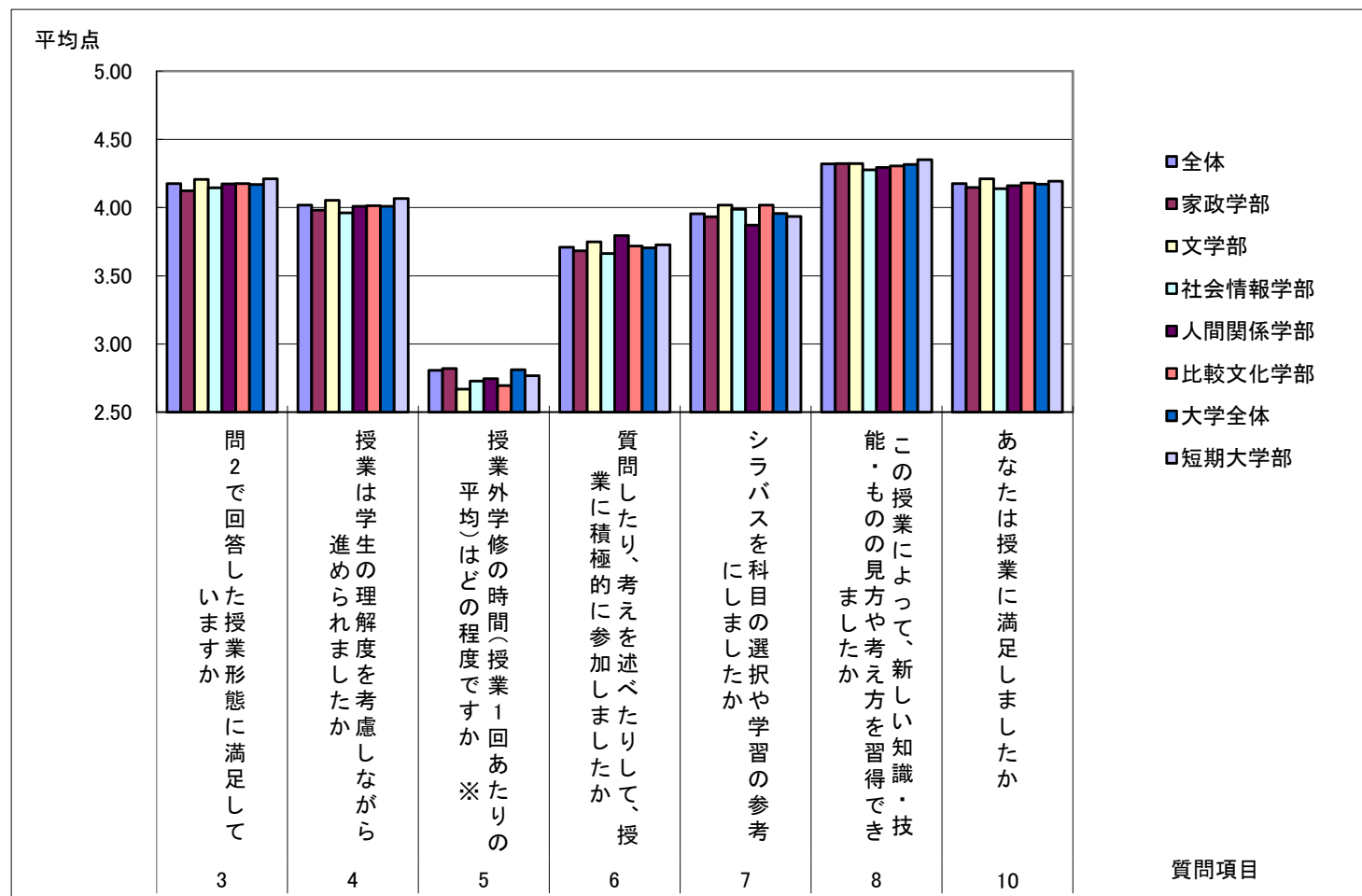
対象科目数	実施科目数	未実施科目数
1,469	1,457	12

	全体	家政学部	文学部	社会情報学部	人間関係学部	比較文化学部	大学全体	短期大学部
履修者数	59,575	27,460	22,194	22,015	8,939	19,391	53,625	6,155
回答者数	23,399	11,238	9,419	8,739	3,007	8,042	20,459	3,029
回答率(%)	39.28	40.92	42.44	39.70	33.64	41.47	38.15	49.21

※全学共通科目等の人数は全ての該当学部にカウントされているため、[大学全体]の値と合致しない。

	全体	家政学部	文学部	社会情報学部	人間関係学部	比較文化学部	大学全体	短期大学部
3 問2で回答した授業形態に満足していますか	4.17	4.12	4.21	4.14	4.17	4.18	4.17	4.21
4 授業は学生の理解度を考慮しながら進められましたか	4.02	3.98	4.05	3.96	4.01	4.01	4.01	4.07
5 授業外学修の時間(授業1回あたりの平均)はどの程度ですか ※	2.81	2.82	2.67	2.73	2.75	2.69	2.81	2.77
6 質問したり、考えを述べたりして、授業に積極的に参加しましたか	3.71	3.68	3.75	3.66	3.80	3.72	3.71	3.73
7 シラバスを科目の選択や学習の参考にしましたか	3.96	3.93	4.02	3.99	3.87	4.02	3.96	3.94
8 この授業によって、新しい知識・技能・ものの見方や考え方を習得できましたか	4.32	4.32	4.32	4.28	4.29	4.31	4.32	4.35
10 あなたは授業に満足しましたか	4.18	4.15	4.21	4.14	4.16	4.18	4.17	4.19

※授業外学修には、予習・復習、課題・レポートの作成、作品の製作、プレゼンテーションの準備、友人等との議論、PCやスマホ等で関連事項を検索した時間を含みます。



## 2020年度前期 授業改善のためのアンケート集計結果(学生の所属別)

回答者数	大被	大食	大管	大児	大教	大ライ	大日	大英	大ミ	大生	大環
	2,080	1,925	1,104	1,943	1,753	2,504	2,944	2,753	2,590	2,200	2,046
大情	大社	大心	大福	大人福	大人介	大比	短家	短ビ	短食	短国	短英
2,207	1,951	1,519	2,011	106	15	4,429	1,351	1,127	1,649	722	662

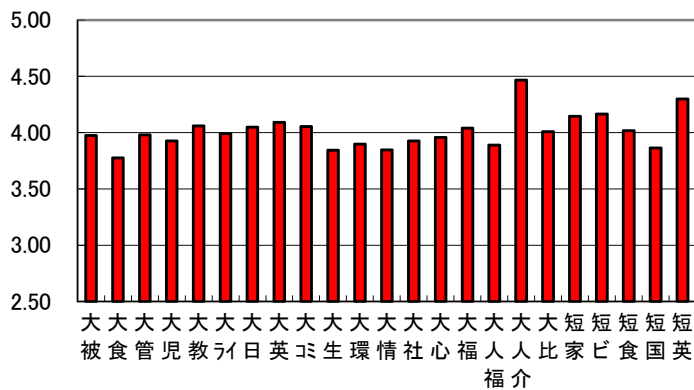
	大被	大食	大管	大児	大教	大ライ	大日	大英	大ミ	大生	大環
1 授業は学生の理解度を考慮しながら進められましたか	3.98	3.77	3.98	3.93	4.06	3.99	4.05	4.09	4.05	3.84	3.90
2 授業外学修の時間(授業1回あたりの平均)はどの程度ですか ※	3.17	3.13	3.20	3.06	2.90	3.02	3.09	2.90	2.80	3.03	2.96
3 質問したり、考えを述べたりして、授業に積極的に参加しましたか	3.41	3.21	3.36	3.53	3.59	3.43	3.64	3.62	3.57	3.51	3.47
4 シラバスを科目の選択や学習の参考にしましたか	3.94	3.68	3.73	3.48	3.91	4.03	4.10	4.01	3.92	3.83	3.73
5 この授業によって、新しい知識・技能・ものの見方や考え方を習得できましたか	4.29	4.23	4.30	4.26	4.31	4.34	4.34	4.29	4.26	4.14	4.19

※授業外学修には、予習・復習、課題・レポートの作成、作品の製作、プレゼンテーションの準備、友人等との議論、PCやスマホ等で関連事項を検索した時間を含みます。

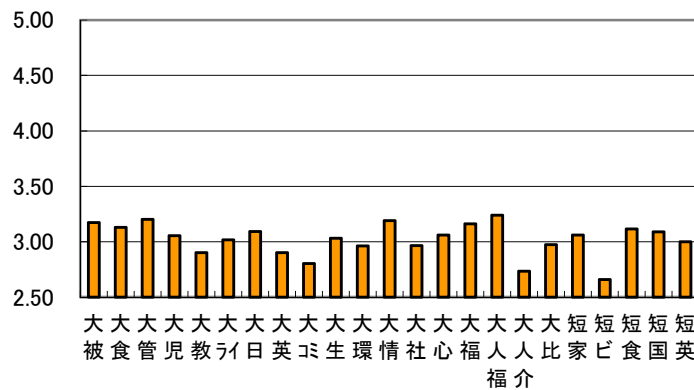
	大情	大社	大心	大福	大人福	大人介	大比	短家	短ビ	短食	短国	短英
1 授業は学生の理解度を考慮しながら進められましたか	3.85	3.93	3.96	4.04	3.89	4.47	4.01	4.14	4.16	4.02	3.86	4.30
2 授業外学修の時間(授業1回あたりの平均)はどの程度ですか ※	3.19	2.96	3.06	3.16	3.24	2.73	2.97	3.06	2.66	3.11	3.09	3.00
3 質問したり、考えを述べたりして、授業に積極的に参加しましたか	3.46	3.60	3.60	3.59	3.34	4.00	3.51	3.57	3.74	3.42	3.37	4.00
4 シラバスを科目の選択や学習の参考にしましたか	3.84	3.88	3.77	3.61	3.42	4.07	3.97	3.91	3.90	3.41	3.76	4.05
5 この授業によって、新しい知識・技能・ものの見方や考え方を習得できましたか	4.16	4.19	4.21	4.32	4.04	4.60	4.29	4.31	4.39	4.25	4.18	4.47

※授業外学修には、予習・復習、課題・レポートの作成、作品の製作、プレゼンテーションの準備、友人等との議論、PCやスマホ等で関連事項を検索した時間を含みます。

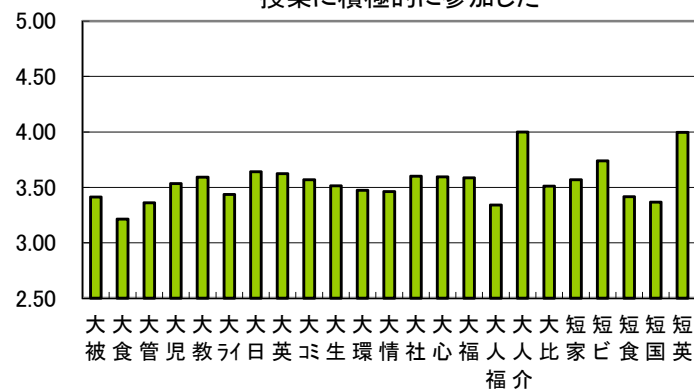
1 授業は学生の理解度を考慮しながら進められた



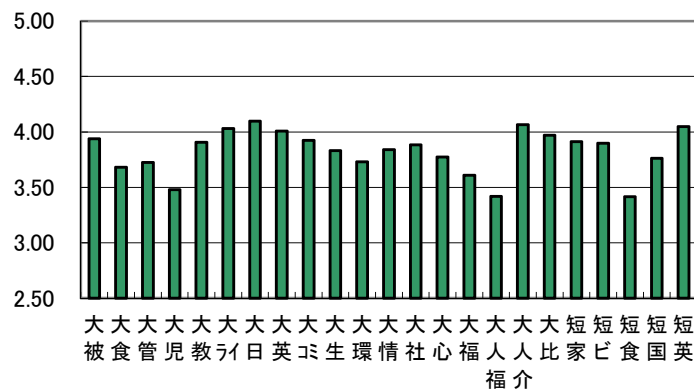
2 授業外学修の時間(授業1回あたりの平均)



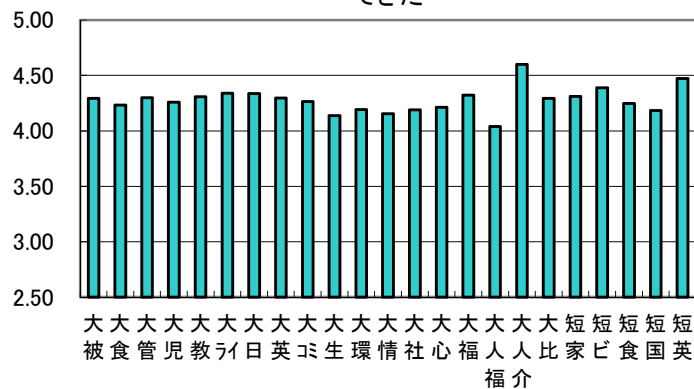
3 質問したり、考えを述べたりして、  
授業に積極的に参加した



4 シラバスを科目の選択や学習の参考にした



5 新しい知識・技能・ものの見方や考え方を習得  
できた





## 2020年度後期 授業改善のためのアンケート集計結果(学生の所属別)

回答者数	大被	大食	大管	大児	大教	大ライ	大日	大英	大ミ	大生	大環
	1,506	1,080	769	917	753	1,626	1,869	1,542	1,525	1,326	1,007
大情	大社	大心	大福	大人福	大人介	大比	短家	短ビ	短食	短国	短英
1,023	1,112	820	1,044	29	2	2,447	844	676	678	378	424

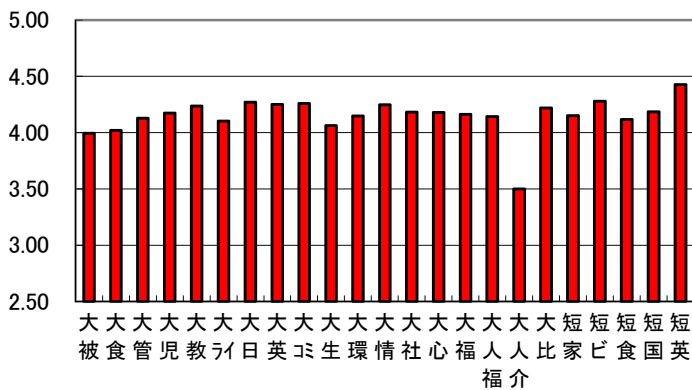
	大被	大食	大管	大児	大教	大ライ	大日	大英	大ミ	大生	大環
3 問2で回答した授業形態に満足していますか	4.00	4.02	4.13	4.17	4.24	4.10	4.27	4.25	4.26	4.06	4.15
4 授業は学生の理解度を考慮しながら進められましたか	3.91	3.87	3.88	4.00	4.08	3.97	4.10	4.12	4.18	3.88	3.91
5 授業外学修の時間(授業1回あたりの平均)はどの程度ですか ※	2.95	3.00	3.03	2.88	2.80	2.87	2.70	2.79	2.55	2.85	2.49
6 質問したり、考えを述べたりして、授業に積極的に参加しましたか	3.60	3.39	3.37	3.69	4.01	3.65	3.79	3.84	3.87	3.64	3.49
7 シラバスを科目の選択や学習の参考にしましたか	3.98	3.80	3.56	3.57	4.15	4.07	4.12	3.99	4.05	3.93	3.77
8 この授業によって、新しい知識・技能・ものの見方や考え方を習得できましたか	4.27	4.26	4.41	4.33	4.46	4.35	4.39	4.38	4.38	4.19	4.18
10 あなたは授業に満足しましたか	4.04	4.03	4.13	4.24	4.24	4.12	4.28	4.25	4.28	4.10	4.12

※授業外学修には、予習・復習、課題・レポートの作成、作品の製作、プレゼンテーションの準備、友人等との議論、PCやスマホ等で関連事項を検索した時間を含みます。

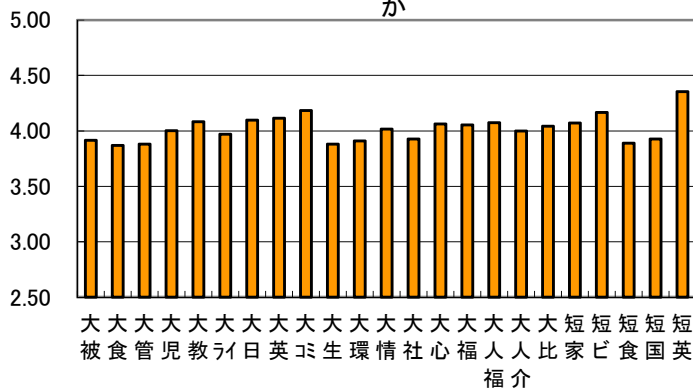
	大情	大社	大心	大福	大人福	大人介	大比	短家	短ビ	短食	短国	短英
3 問2で回答した授業形態に満足していますか	4.25	4.18	4.18	4.16	4.14	3.50	4.22	4.15	4.28	4.12	4.18	4.43
4 授業は学生の理解度を考慮しながら進められましたか	4.02	3.93	4.06	4.05	4.07	4.00	4.04	4.07	4.17	3.89	3.93	4.35
5 授業外学修の時間(授業1回あたりの平均)はどの程度ですか ※	3.02	2.73	2.76	2.75	2.83	1.00	2.86	2.88	2.51	3.01	2.59	2.74
6 質問したり、考えを述べたりして、授業に積極的に参加しましたか	3.68	3.80	3.75	3.83	3.50	3.50	3.73	3.67	3.68	3.66	3.56	4.16
7 シラバスを科目の選択や学習の参考にしましたか	4.14	4.03	3.90	3.67	3.95	3.00	4.05	4.01	3.84	3.62	3.89	4.49
8 この授業によって、新しい知識・技能・ものの見方や考え方を習得できましたか	4.29	4.22	4.37	4.31	4.29	4.50	4.29	4.36	4.39	4.24	4.29	4.52
10 あなたは授業に満足しましたか	4.19	4.11	4.17	4.21	4.21	4.00	4.18	4.17	4.22	4.10	4.12	4.42

※授業外学修には、予習・復習、課題・レポートの作成、作品の製作、プレゼンテーションの準備、友人等との議論、PCやスマホ等で関連事項を検索した時間を含みます。

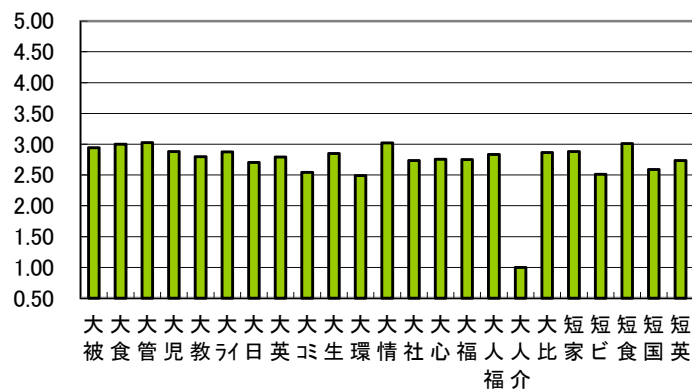
3 問2で回答した授業形態に満足しているか



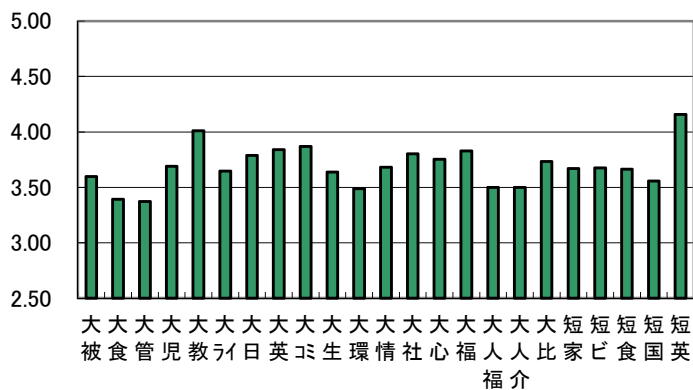
4 授業は学生の理解度を考慮しながら進められたか



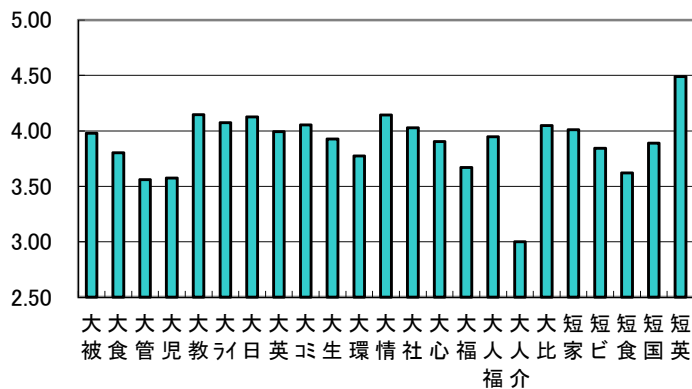
5 授業外学修の時間(授業1回あたりの平均)



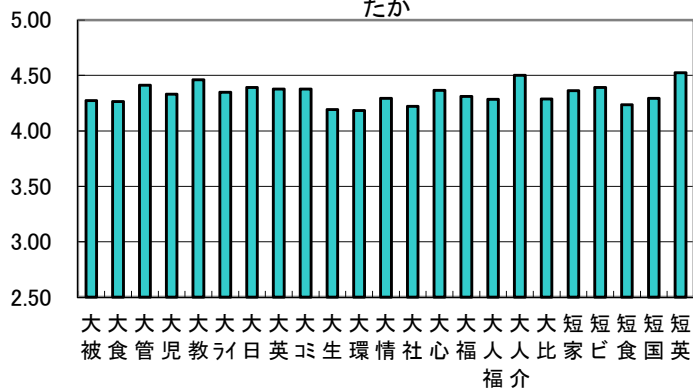
6 授業に積極的に参加したか



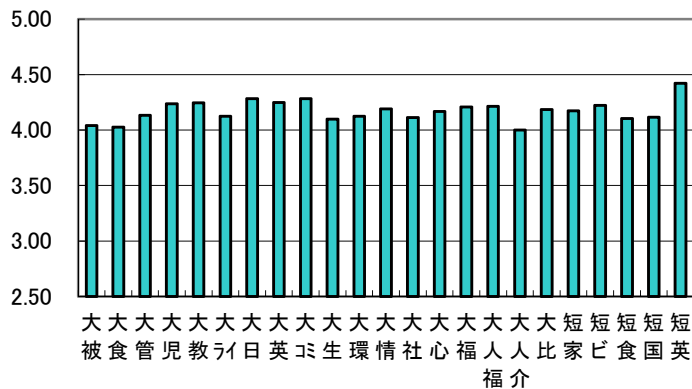
7 シラバスを科目の選択や学習の参考にしたか



8 新しい知識・技能・ものの見方や考え方を習得できたか



10 授業に満足したか

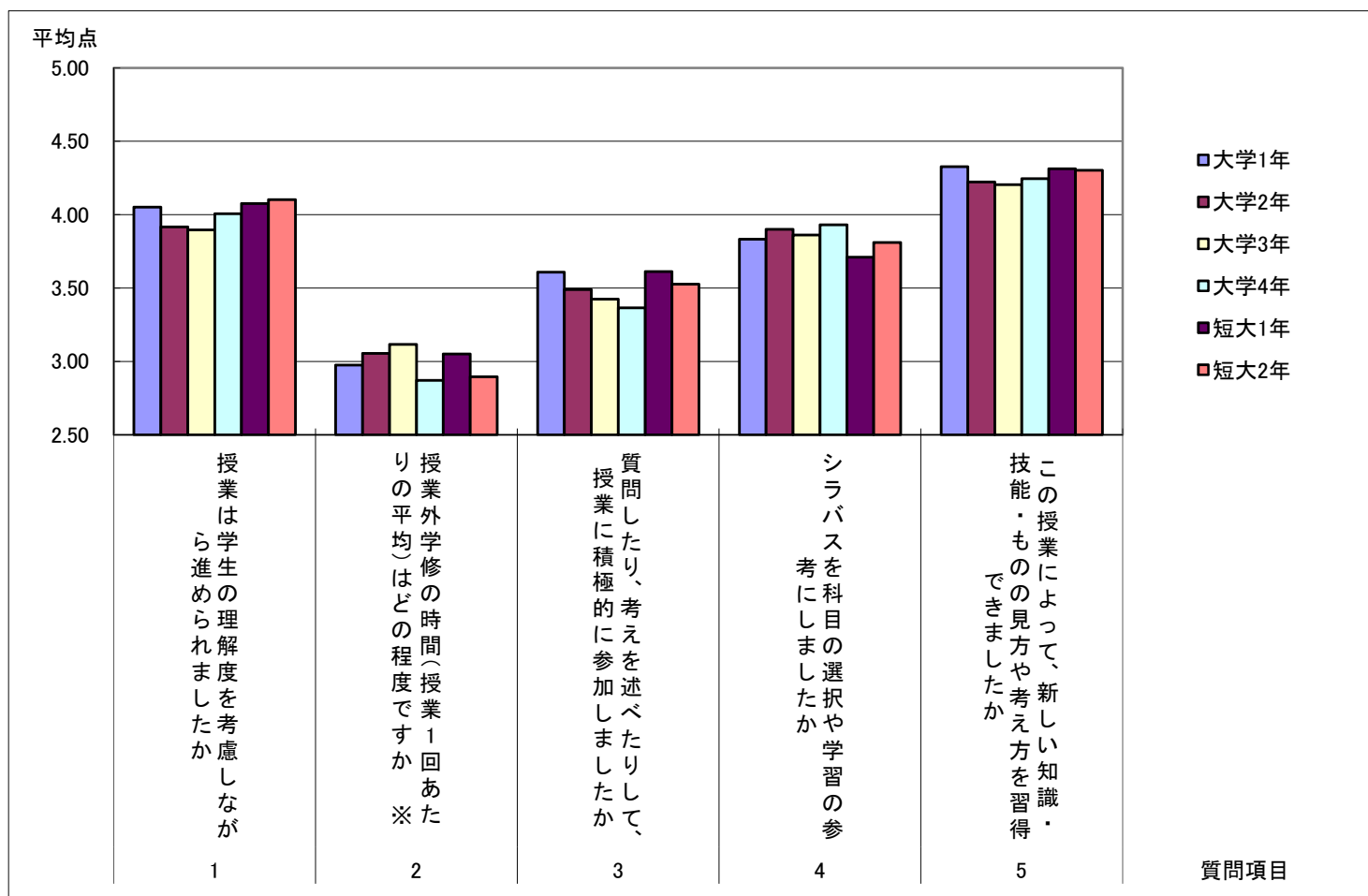


## 2020年度前期 授業改善のためのアンケート集計結果(学年別)

	大学1年	大学2年	大学3年	大学4年	短大1年	短大2年
回答者数	14,240	11,514	8,461	2,015	3,378	2,153

	大学1年	大学2年	大学3年	大学4年	短大1年	短大2年
1 授業は学生の理解度を考慮しながら進められましたか	4.05	3.92	3.90	4.01	4.08	4.10
2 授業外学修の時間(授業1回あたりの平均)はどの程度ですか ※	2.97	3.06	3.12	2.87	3.05	2.90
3 質問したり、考えを述べたりして、授業に積極的に参加しましたか	3.61	3.49	3.42	3.37	3.61	3.53
4 シラバスを科目の選択や学習の参考にしましたか	3.83	3.90	3.86	3.93	3.71	3.81
5 この授業によって、新しい知識・技能・ものの見方や考え方を習得できましたか	4.33	4.22	4.21	4.25	4.31	4.30

※授業外学修には、予習・復習、課題・レポートの作成、作品の製作、プレゼンテーションの準備、友人等との議論、PCやスマホ等で関連事項を検索した時間を含みます。

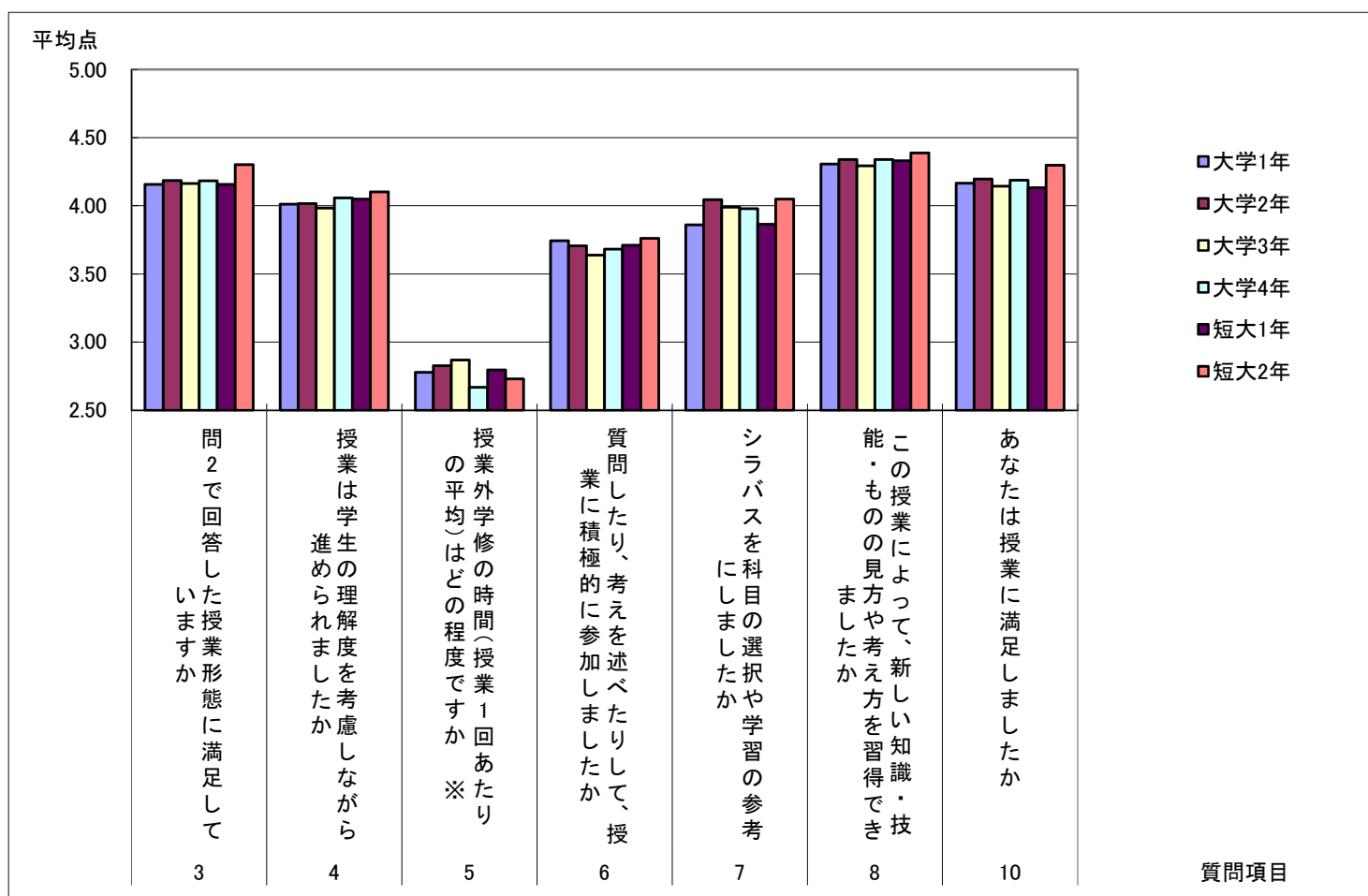


## 2020年度後期 授業改善のためのアンケート集計結果(学年別)

	大学1年	大学2年	大学3年	大学4年	短大1年	短大2年
回答者数	8,434	7,140	4,298	587	1,880	1,133

	大学1年	大学2年	大学3年	大学4年	短大1年	短大2年
3 問2で回答した授業形態に満足していますか	4.16	4.19	4.16	4.18	4.16	4.30
4 授業は学生の理解度を考慮しながら進められましたか	4.01	4.02	3.98	4.06	4.05	4.10
5 授業外学修の時間(授業1回あたりの平均)はどの程度ですか ※	2.78	2.83	2.87	2.67	2.80	2.73
6 質問したり、考えを述べたりして、授業に積極的に参加しましたか	3.74	3.71	3.64	3.68	3.71	3.76
7 シラバスを科目の選択や学習の参考にしましたか	3.86	4.04	3.99	3.98	3.86	4.05
8 この授業によって、新しい知識・技能・ものの見方や考え方を習得できましたか	4.31	4.34	4.29	4.34	4.33	4.39
10 あなたは授業に満足しましたか	4.16	4.20	4.14	4.19	4.13	4.30

※授業外学修には、予習・復習、課題・レポートの作成、作品の製作、プレゼンテーションの準備、友人等との議論、PCやスマホ等で関連事項を検索した時間を含みます。

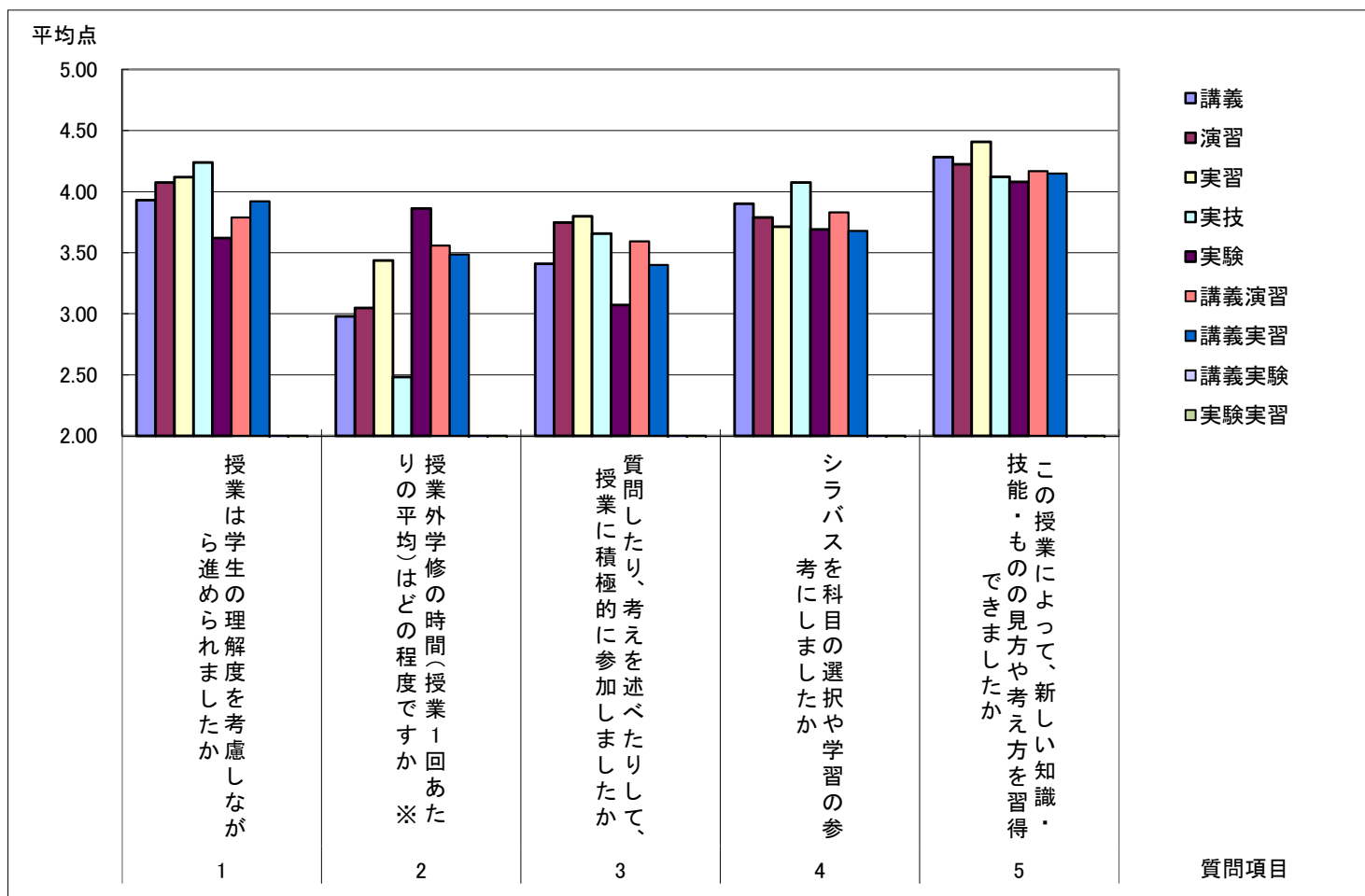


## 2020年度前期 授業改善のためのアンケート集計結果(授業方法別)大学

	講義	演習	実習	実技	実験	講義演習	講義実習	講義実験	実験実習
履修者数	39,737	15,039	1,214	854	661	1,932	465	-	-
回答者数	23,709	9,573	694	586	391	1,044	233	-	-
回答率(%)	59.66	63.65	57.17	68.62	59.15	54.04	50.11	-	-

	講義	演習	実習	実技	実験	講義演習	講義実習	講義実験	実験実習
1 授業は学生の理解度を考慮しながら進められましたか	3.93	4.07	4.12	4.24	3.62	3.79	3.92	-	-
2 授業外学修の時間(授業1回あたりの平均)はどの程度ですか ※	2.98	3.05	3.44	2.48	3.86	3.56	3.48	-	-
3 質問したり、考えを述べたりして、授業に積極的に参加しましたか	3.41	3.75	3.80	3.66	3.07	3.59	3.40	-	-
4 シラバスを科目の選択や学習の参考にしましたか	3.90	3.79	3.71	4.08	3.69	3.83	3.68	-	-
5 この授業によって、新しい知識・技能・ものの見方や考え方を習得できましたか	4.28	4.22	4.41	4.12	4.08	4.17	4.15	-	-

※授業外学修には、予習・復習、課題・レポートの作成、作品の製作、プレゼンテーションの準備、友人等との議論、PCやスマホ等で関連事項を検索した時間を含みます。

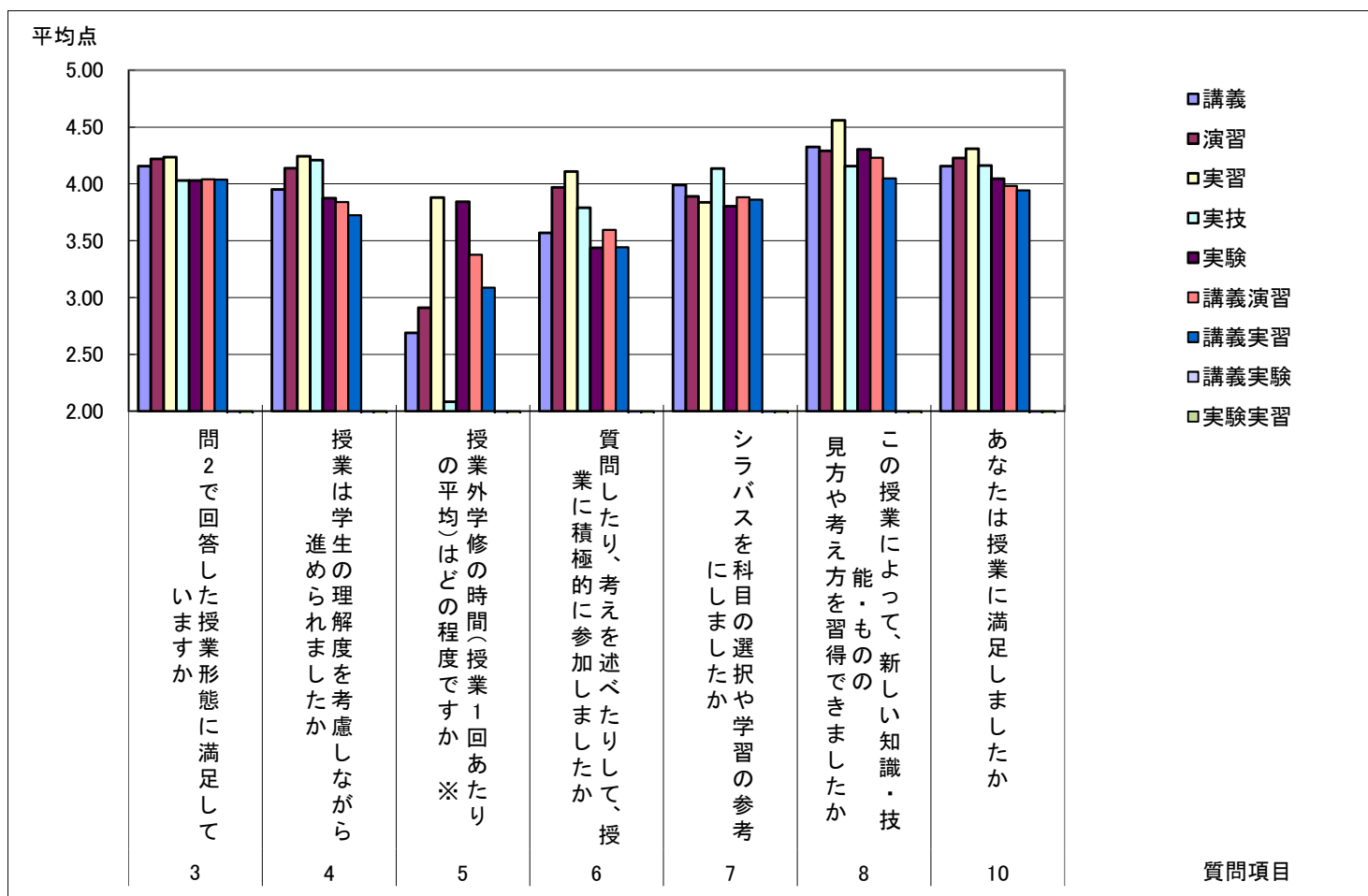


## 2020年度後期 授業改善のためのアンケート集計結果(授業方法別)大学

	講義	演習	実習	実技	実験	講義演習	講義実習	講義実験	実験実習
履修者数	34,680	14,071	1,555	612	506	1,819	382	-	-
回答者数	13,248	5,423	611	279	199	591	108	-	-
回答率(%)	38.20	38.54	39.29	45.59	39.33	32.49	28.27	-	-

	講義	演習	実習	実技	実験	講義演習	講義実習	講義実験	実験実習
3 問2で回答した授業形態に満足していますか	4.16	4.22	4.24	4.03	4.03	4.04	4.04	-	-
4 授業は学生の理解度を考慮しながら進められましたか	3.95	4.14	4.24	4.21	3.88	3.84	3.72	-	-
5 授業外学修の時間(授業1回あたりの平均)ほどの程度ですか ※	2.69	2.91	3.88	2.08	3.84	3.38	3.09	-	-
6 質問したり、考えを述べたりして、授業に積極的に参加しましたか	3.57	3.97	4.11	3.79	3.44	3.60	3.44	-	-
7 シラバスを科目の選択や学習の参考にしましたか	3.99	3.89	3.84	4.14	3.80	3.88	3.86	-	-
8 この授業によって、新しい知識・技能・ものの見方や考え方を習得できましたか	4.32	4.29	4.56	4.16	4.30	4.23	4.05	-	-
10 あなたは授業に満足しましたか	4.16	4.23	4.31	4.16	4.05	3.98	3.94	-	-

※授業外学修には、予習・復習、課題・レポートの作成、作品の製作、プレゼンテーションの準備、友人等との議論、PCやスマホ等で関連事項を検索した時間を含みます。

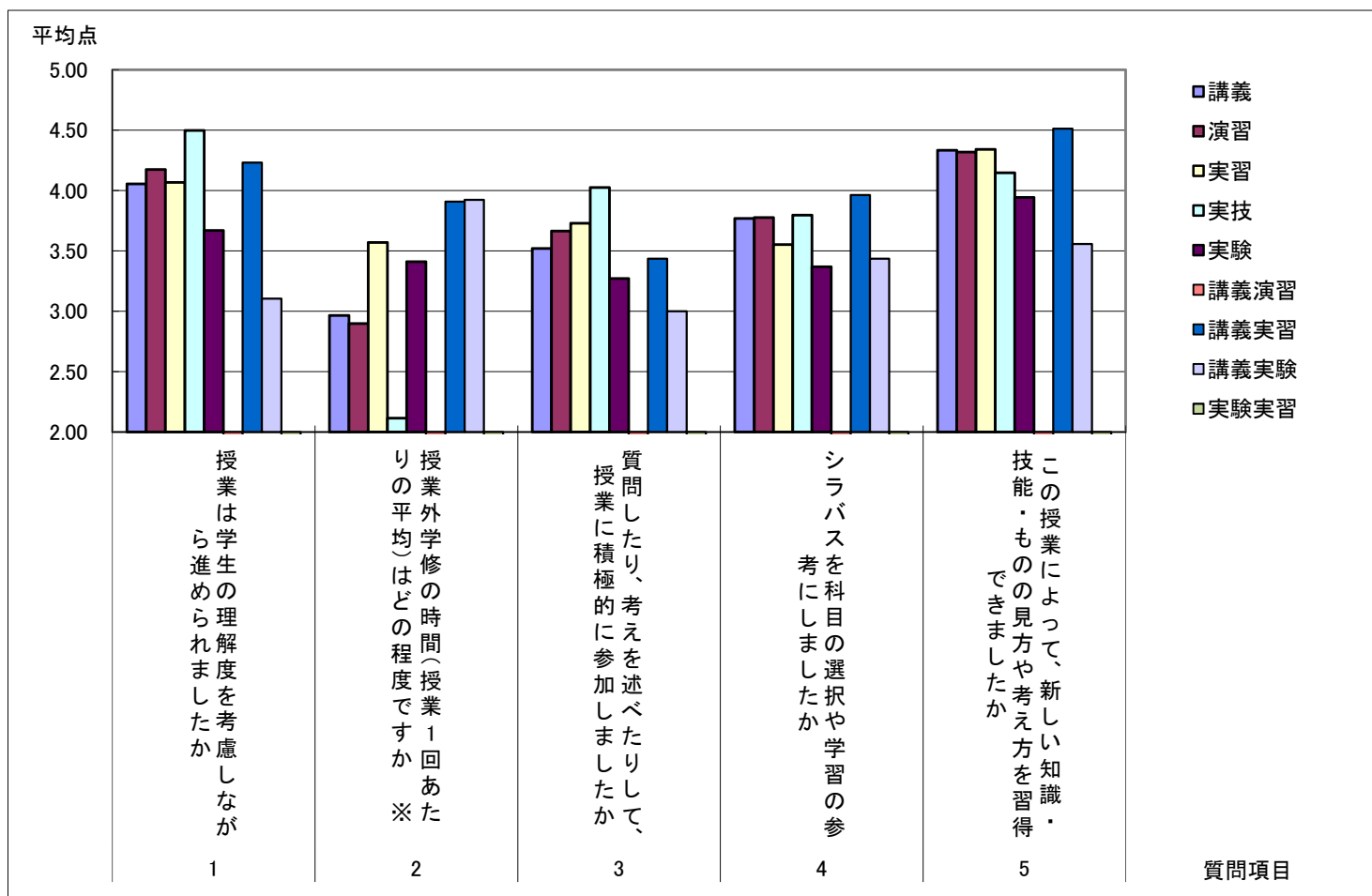


## 2020年度前期 授業改善のためのアンケート集計結果(授業方法別)短大

	講義	演習	実習	実技	実験	講義演習	講義実習	講義実験	実験実習
履修者数	4,217	1,944	360	212	229	-	121	63	-
回答者数	3,283	1,507	303	173	190	-	88	52	-
回答率(%)	77.85	77.52	84.17	81.60	82.97	-	72.73	82.54	-

	講義	演習	実習	実技	実験	講義演習	講義実習	講義実験	実験実習
1 授業は学生の理解度を考慮しながら進められましたか	4.06	4.17	4.07	4.50	3.67	-	4.23	3.10	-
2 授業外学修の時間(授業1回あたりの平均)はどの程度ですか ※	2.97	2.90	3.57	2.12	3.41	-	3.91	3.92	-
3 質問したり、考えを述べたりして、授業に積極的に参加しましたか	3.52	3.66	3.73	4.02	3.27	-	3.44	3.00	-
4 シラバスを科目の選択や学習の参考にしましたか	3.77	3.78	3.55	3.80	3.37	-	3.96	3.43	-
5 この授業によって、新しい知識・技能・ものの見方や考え方を習得できましたか	4.33	4.32	4.34	4.15	3.94	-	4.51	3.56	-

※授業外学修には、予習・復習、課題・レポートの作成、作品の製作、プレゼンテーションの準備、友人等との議論、PCやスマホ等で関連事項を検索した時間を含みます。

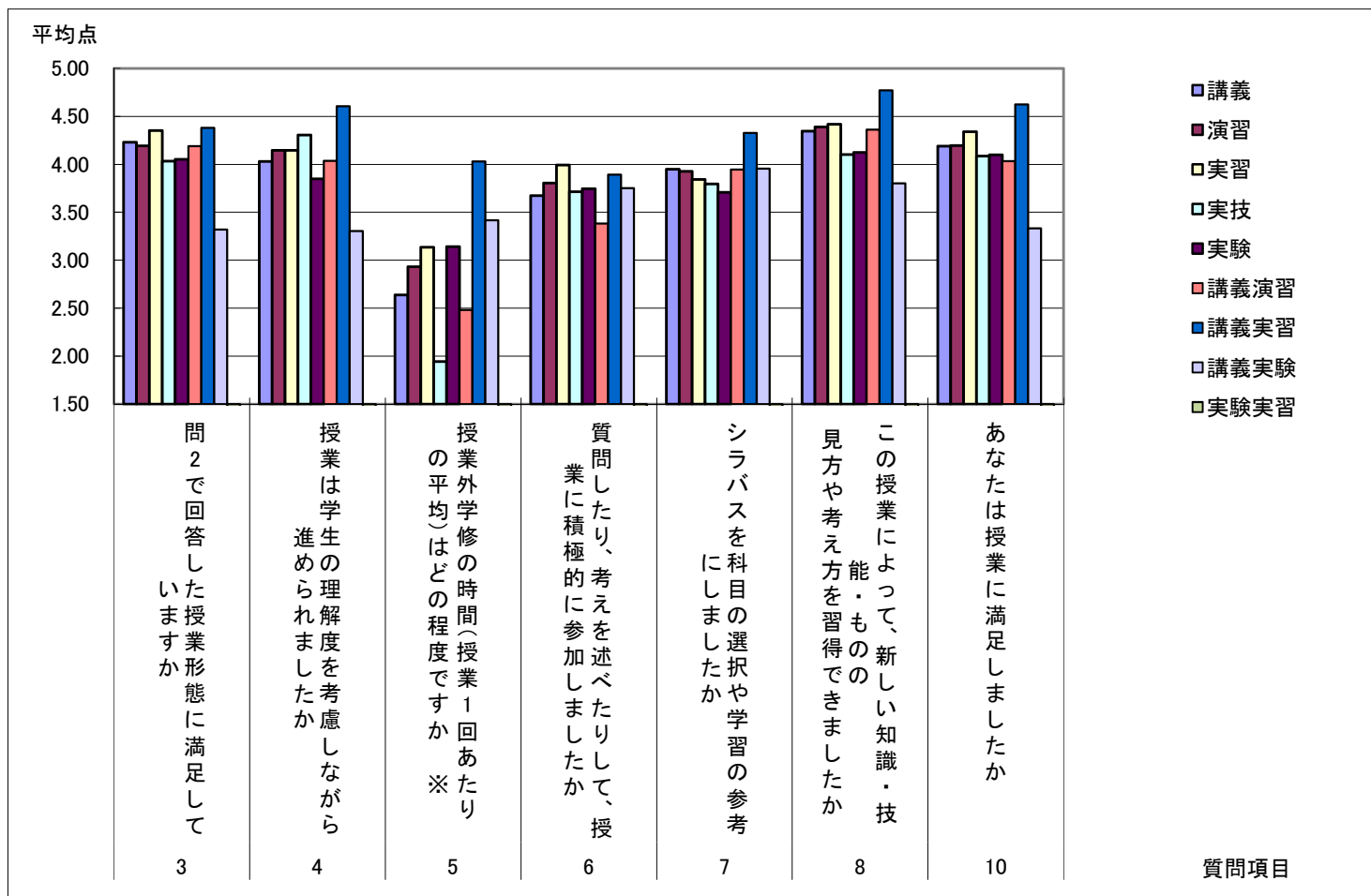


## 2020年度後期 授業改善のためのアンケート集計結果(授業方法別)短大

	講義	演習	実習	実技	実験	講義演習	講義実習	講義実験	実験実習
履修者数	3,805	1,249	377	101	295	143	130	55	-
回答者数	1,906	645	155	60	113	59	66	25	-
回答率(%)	50.09	51.64	41.11	59.41	38.31	41.26	50.77	45.45	-

	講義	演習	実習	実技	実験	講義演習	講義実習	講義実験	実験実習
3 問2で回答した授業形態に満足していますか	4.23	4.19	4.35	4.03	4.05	4.19	4.38	3.32	-
4 授業は学生の理解度を考慮しながら進められましたか	4.03	4.15	4.15	4.31	3.85	4.04	4.61	3.30	-
5 授業外学修の時間(授業1回あたりの平均)ほどの程度ですか ※	2.64	2.93	3.14	1.94	3.14	2.48	4.03	3.42	-
6 質問したり、考えを述べたりして、授業に積極的に参加しましたか	3.67	3.80	3.99	3.71	3.74	3.38	3.89	3.75	-
7 シラバスを科目の選択や学習の参考にしましたか	3.95	3.93	3.84	3.80	3.71	3.95	4.33	3.95	-
8 この授業によって、新しい知識・技能・ものの見方や考え方を習得できましたか	4.35	4.39	4.42	4.10	4.13	4.36	4.77	3.80	-
10 あなたは授業に満足しましたか	4.19	4.20	4.34	4.08	4.10	4.03	4.63	3.33	-

※授業外学修には、予習・復習、課題・レポートの作成、作品の製作、プレゼンテーションの準備、友人等との議論、PCやスマホ等で関連事項を検索した時間を含みます。



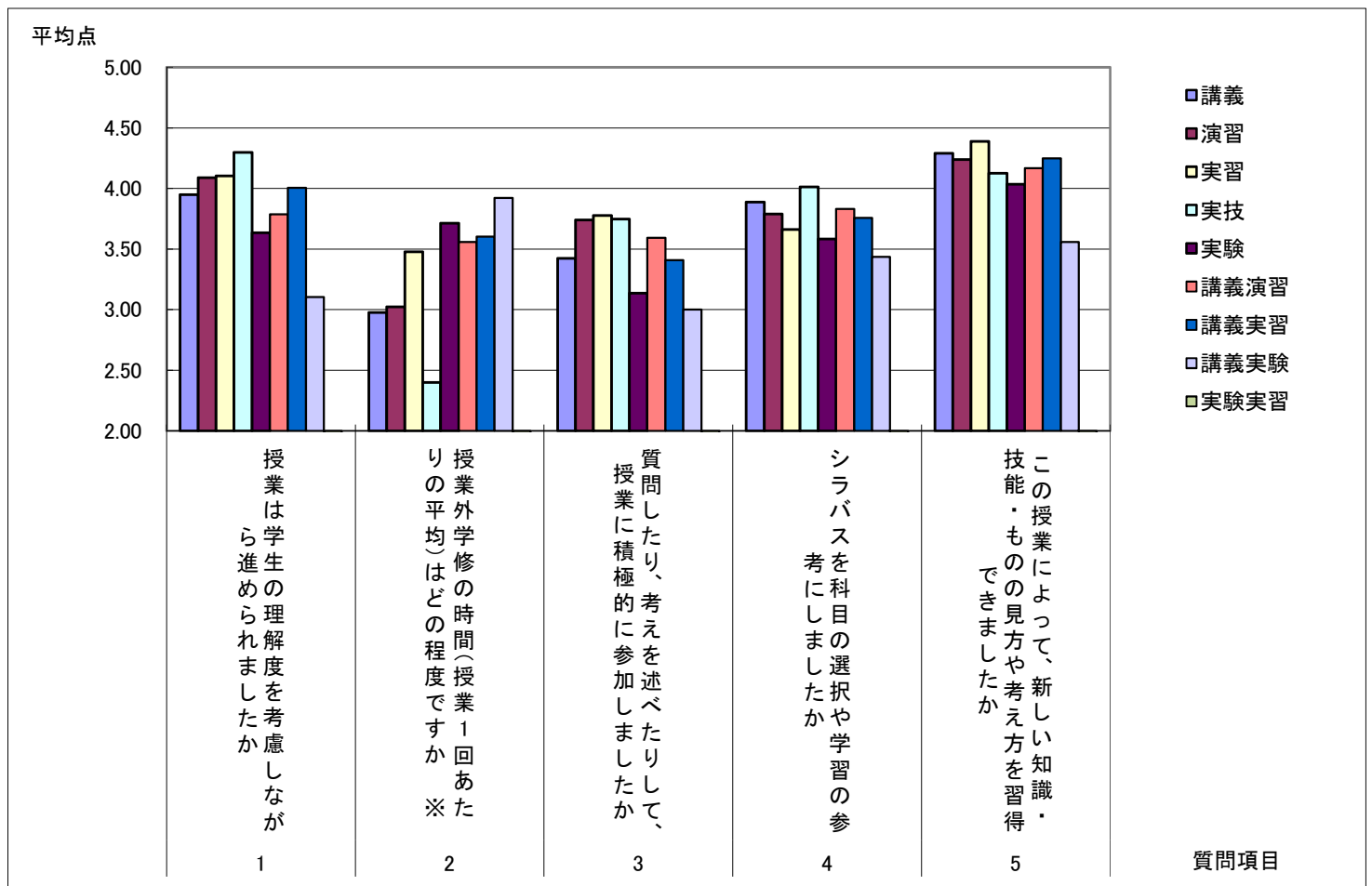


## 2020年度前期 授業改善のためのアンケート集計結果(授業方法別)大学・短大合計

	講義	演習	実習	実技	実験	講義演習	講義実習	講義実験	実験実習
履修者数	43,669	16,910	1,574	1,066	890	1,932	586	63	-
回答者数	26,810	11,032	997	759	581	1,044	321	52	-
回答率(%)	61.39	65.24	63.34	71.20	65.28	54.04	54.78	82.54	-

	講義	演習	実習	実技	実験	講義演習	講義実習	講義実験	実験実習
1 授業は学生の理解度を考慮しながら進められましたか	3.95	4.09	4.10	4.30	3.64	3.79	4.01	3.10	-
2 授業外学修の時間(授業1回あたりの平均)はどの程度ですか ※	2.98	3.02	3.48	2.40	3.71	3.56	3.60	3.92	-
3 質問したり、考えを述べたりして、授業に積極的に参加しましたか	3.42	3.74	3.78	3.75	3.14	3.59	3.41	3.00	-
4 シラバスを科目の選択や学習の参考にしましたか	3.89	3.79	3.66	4.01	3.58	3.83	3.76	3.43	-
5 この授業によって、新しい知識・技能・ものの見方や考え方を習得できましたか	4.29	4.24	4.39	4.13	4.03	4.17	4.25	3.56	-

※授業外学修には、予習・復習、課題・レポートの作成、作品の製作、プレゼンテーションの準備、友人等との議論、PCやスマホ等で関連事項を検索した時間を含みます。

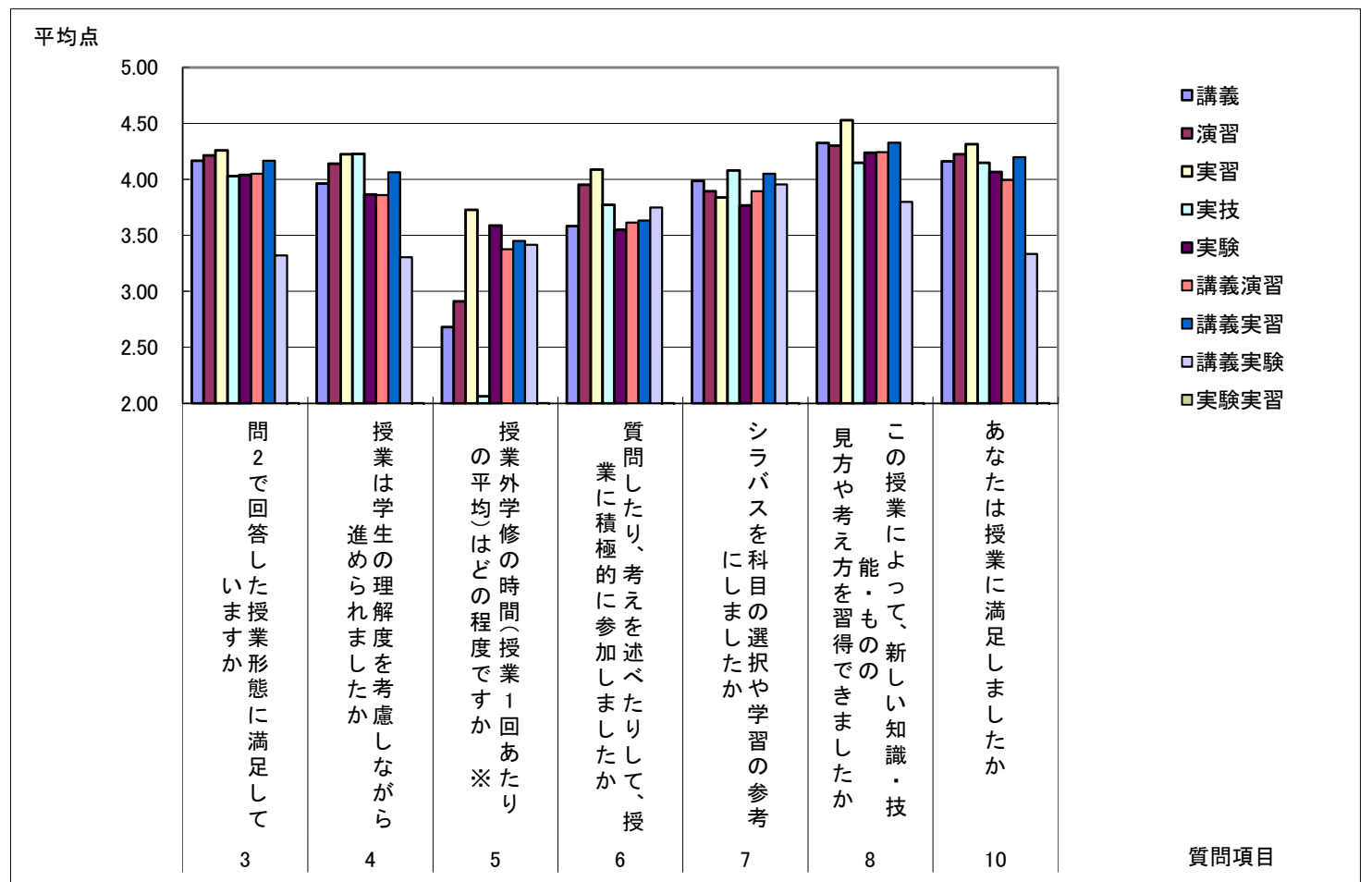


2020年度後期 授業改善のためのアンケート集計結果(授業方法別)大学・短大合計

	講義	演習	実習	実技	実験	講義演習	講義実習	講義実験	実験実習
履修者数	38,377	15,320	1,932	713	801	1,865	512	55	-
回答者数	15,104	6,068	766	339	312	611	174	25	-
回答率(%)	39.36	39.61	39.65	47.55	38.95	32.76	33.98	45.45	-

	講義	演習	実習	実技	実験	講義演習	講義実習	講義実験	実験実習
3 問2で回答した授業形態に満足していますか	4.17	4.22	4.26	4.03	4.04	4.05	4.17	3.32	-
4 授業は学生の理解度を考慮しながら進められましたか	3.96	4.14	4.22	4.23	3.87	3.86	4.06	3.30	-
5 授業外学修の時間(授業1回あたりの平均)ほどの程度ですか ※	2.68	2.91	3.73	2.06	3.59	3.37	3.45	3.42	-
6 質問したり、考えを述べたりして、授業に積極的に参加しましたか	3.58	3.95	4.09	3.77	3.55	3.61	3.63	3.75	-
7 シラバスを科目の選択や学習の参考にしましたか	3.99	3.89	3.84	4.08	3.77	3.89	4.05	3.95	-
8 この授業によって、新しい知識・技能・ものの見方や考え方を習得できましたか	4.33	4.30	4.53	4.15	4.24	4.24	4.33	3.80	-
10 あなたは授業に満足しましたか	4.16	4.22	4.32	4.15	4.07	4.00	4.20	3.33	-

※授業外学修には、予習・復習、課題・レポートの作成、作品の製作、プレゼンテーションの準備、友人等との議論、PCやスマホ等で関連事項を検索した時間を含みます。

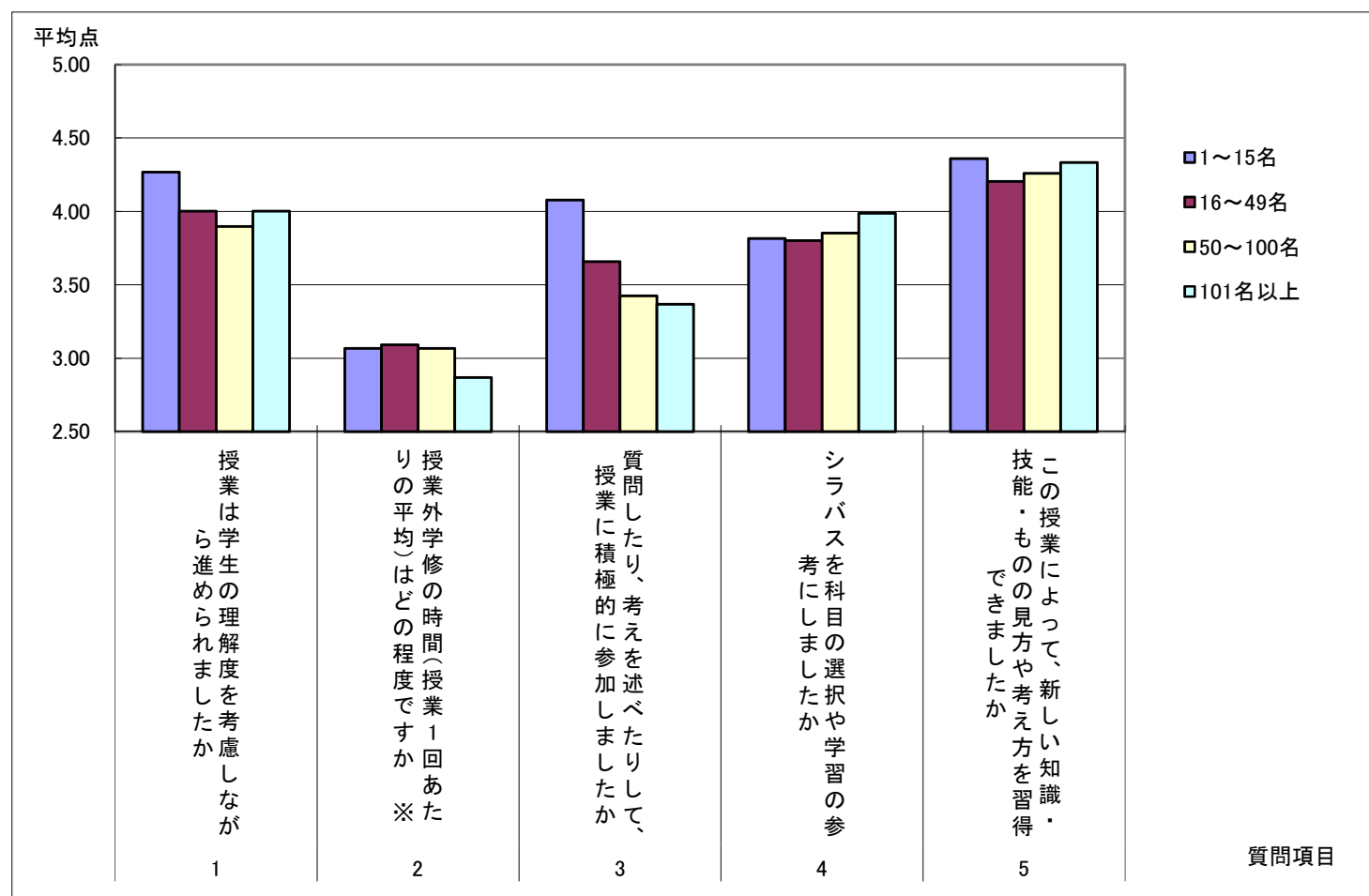


## 2020年度前期 授業改善のためのアンケート集計結果(クラスサイズ別)大学

	1～15名	16～49名	50～100名	101名以上
履修者数	1,964	19,512	23,840	14,586
回答者数	1,158	12,351	14,117	8,604
回答率(%)	58.96	63.30	59.22	58.99

	1～15名	16～49名	50～100名	101名以上
1 授業は学生の理解度を考慮しながら進められましたか	4.27	4.00	3.90	4.00
2 授業外学修の時間(授業1回あたりの平均)はどの程度ですか ※	3.07	3.09	3.07	2.87
3 質問したり、考えを述べたりして、授業に積極的に参加しましたか	4.08	3.66	3.42	3.37
4 シラバスを科目の選択や学習の参考にしましたか	3.81	3.80	3.85	3.99
5 この授業によって、新しい知識・技能・ものの見方や考え方を習得できましたか	4.36	4.20	4.26	4.33

※授業外学修には、予習・復習、課題・レポートの作成、作品の製作、プレゼンテーションの準備、友人等との議論、PCやスマホ等で関連事項を検索した時間を含みます。

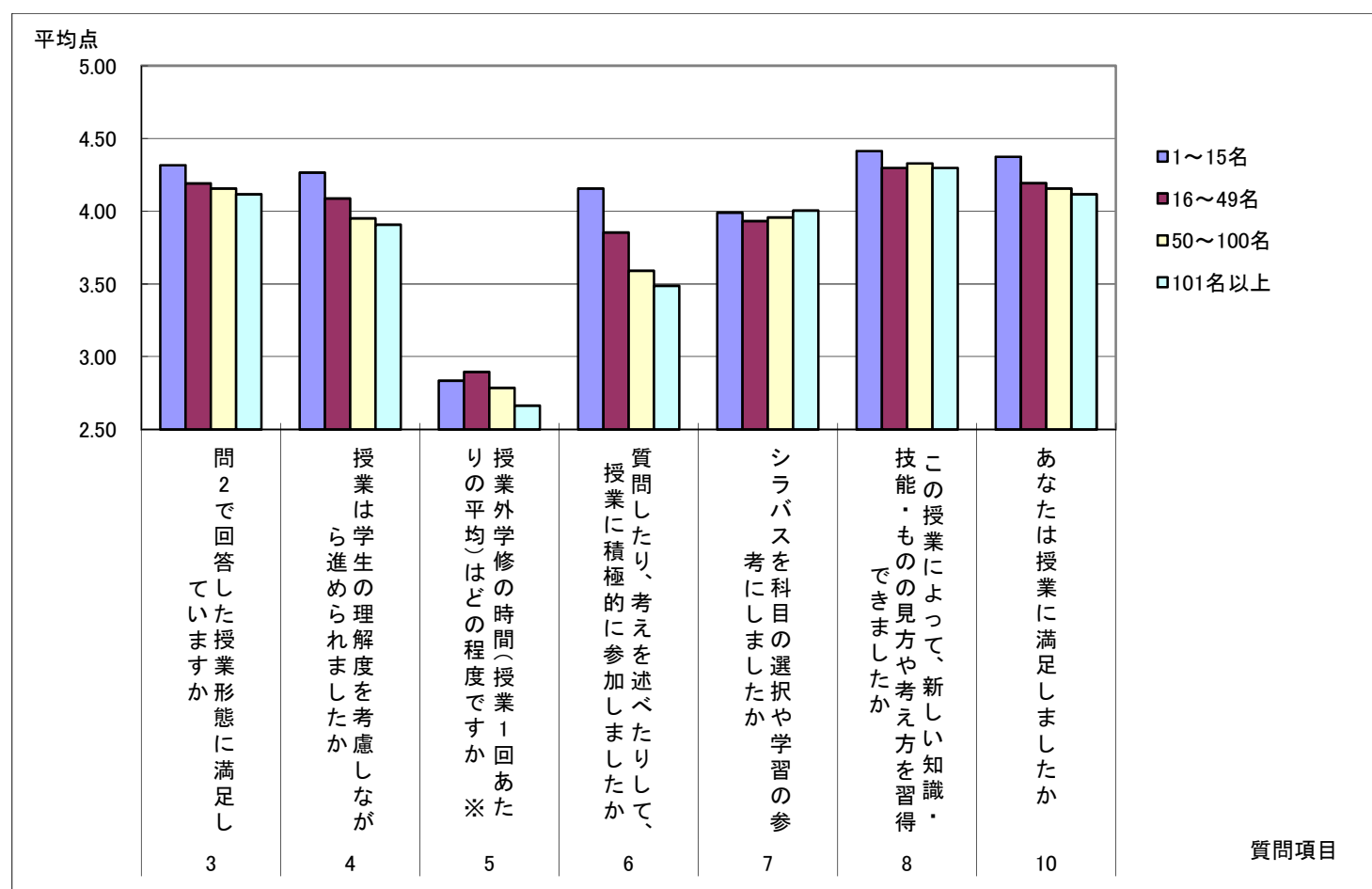


## 2020年度後期 授業改善のためのアンケート集計結果(クラスサイズ別)大学

	1～15名	16～49名	50～100名	101名以上
履修者数	2,025	20,678	22,179	8,743
回答者数	749	7,866	8,347	3,483
回答率(%)	36.99	38.04	37.63	39.84

	1～15名	16～49名	50～100名	101名以上
3 問2で回答した授業形態に満足していますか	4.32	4.19	4.16	4.12
4 授業は学生の理解度を考慮しながら進められましたか	4.27	4.09	3.95	3.91
5 授業外学修の時間(授業1回あたりの平均)はどの程度ですか ※	2.84	2.90	2.79	2.66
6 質問したり、考えを述べたりして、授業に積極的に参加しましたか	4.16	3.85	3.59	3.49
7 シラバスを科目の選択や学習の参考にしましたか	3.99	3.93	3.96	4.01
8 この授業によって、新しい知識・技能・ものの見方や考え方を習得できましたか	4.41	4.30	4.33	4.30
10 あなたは授業に満足しましたか	4.37	4.19	4.16	4.12

※授業外学修には、予習・復習、課題・レポートの作成、作品の製作、プレゼンテーションの準備、友人等との議論、PCやスマホ等で関連事項を検索した時間を含みます。

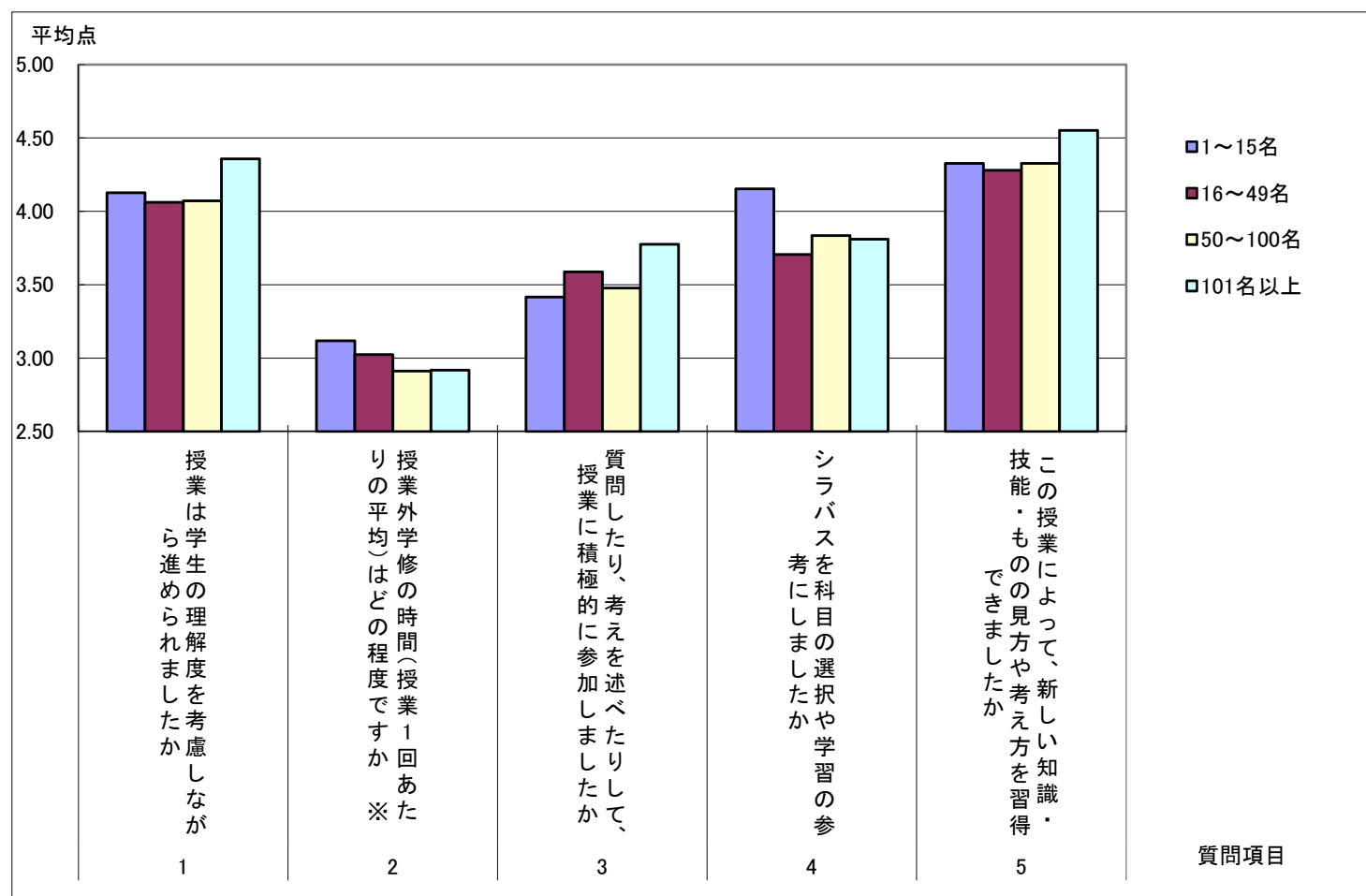


## 2020年度前期 授業改善のためのアンケート集計結果(クラスサイズ別)短大

	1～15名	16～49名	50～100名	101名以上
履修者数	89	4,991	1,601	465
回答者数	59	3,985	1,206	346
回答率(%)	66.29	79.84	75.33	74.41

	1～15名	16～49名	50～100名	101名以上
1 授業は学生の理解度を考慮しながら進められましたか	4.13	4.06	4.07	4.36
2 授業外学修の時間(授業1回あたりの平均)はどの程度ですか ※	3.12	3.02	2.91	2.92
3 質問したり、考えを述べたりして、授業に積極的に参加しましたか	3.42	3.59	3.48	3.78
4 シラバスを科目の選択や学習の参考にしましたか	4.15	3.71	3.83	3.81
5 この授業によって、新しい知識・技能・ものの見方や考え方を習得できましたか	4.33	4.28	4.33	4.55

※授業外学修には、予習・復習、課題・レポートの作成、作品の製作、プレゼンテーションの準備、友人等との議論、PCやスマホ等で関連事項を検索した時間を含みます。

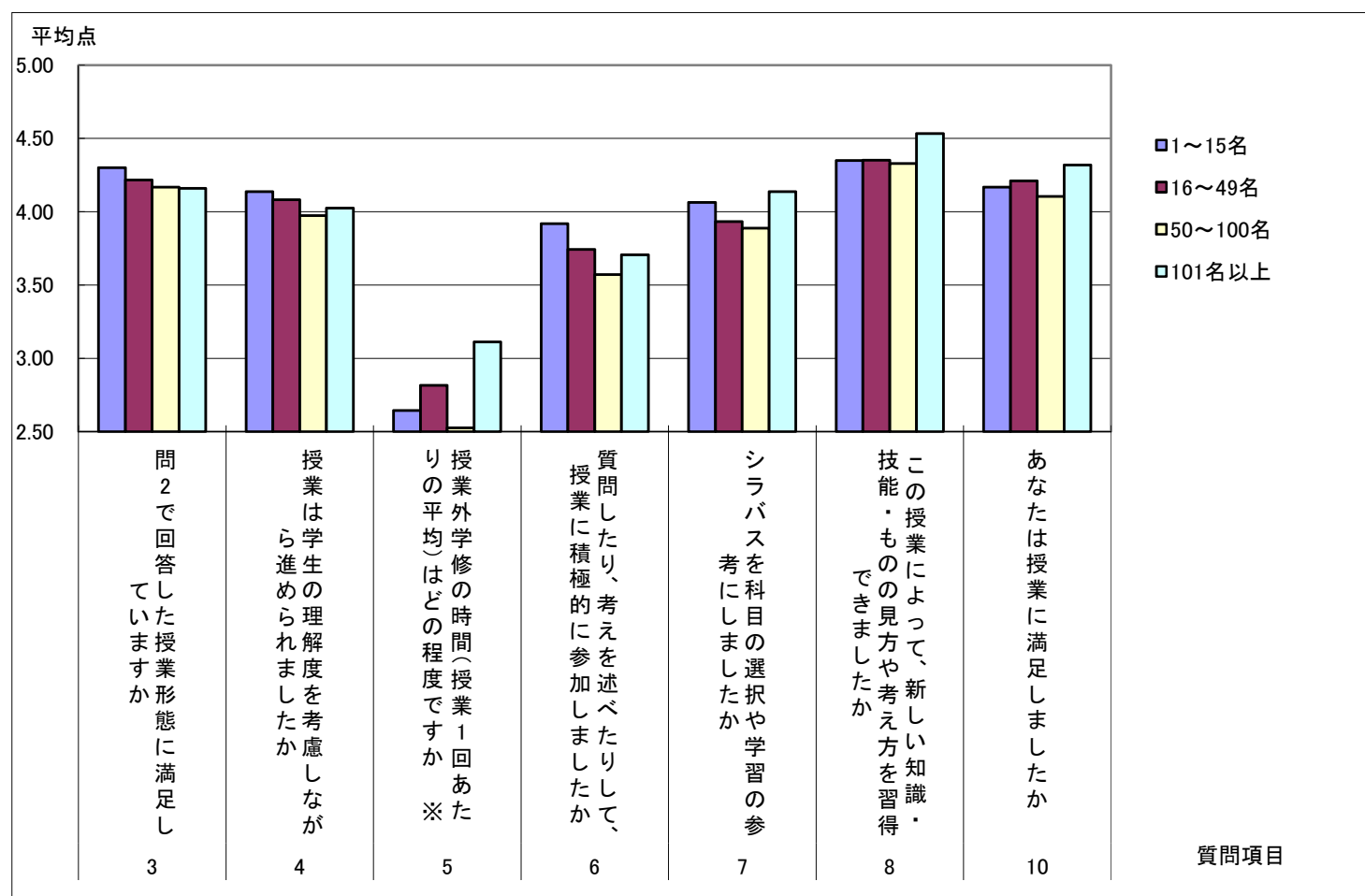


## 2020年度後期 授業改善のためのアンケート集計結果(クラスサイズ別)短大

	1～15名	16～49名	50～100名	101名以上
履修者数	258	4,825	968	104
回答者数	145	2,359	480	45
回答率(%)	56.20	48.89	49.59	43.27

	1～15名	16～49名	50～100名	101名以上
3 問2で回答した授業形態に満足していますか	4.30	4.22	4.17	4.16
4 授業は学生の理解度を考慮しながら進められましたか	4.14	4.08	3.97	4.02
5 授業外学修の時間(授業1回あたりの平均)はどの程度ですか ※	2.64	2.82	2.53	3.11
6 質問したり、考えを述べたりして、授業に積極的に参加しましたか	3.92	3.74	3.57	3.71
7 シラバスを科目の選択や学習の参考にしましたか	4.06	3.93	3.89	4.14
8 この授業によって、新しい知識・技能・ものの見方や考え方を習得できましたか	4.35	4.35	4.33	4.53
10 あなたは授業に満足しましたか	4.17	4.21	4.11	4.32

※授業外学修には、予習・復習、課題・レポートの作成、作品の製作、プレゼンテーションの準備、友人等との議論、PCやスマホ等で関連事項を検索した時間を含みます。

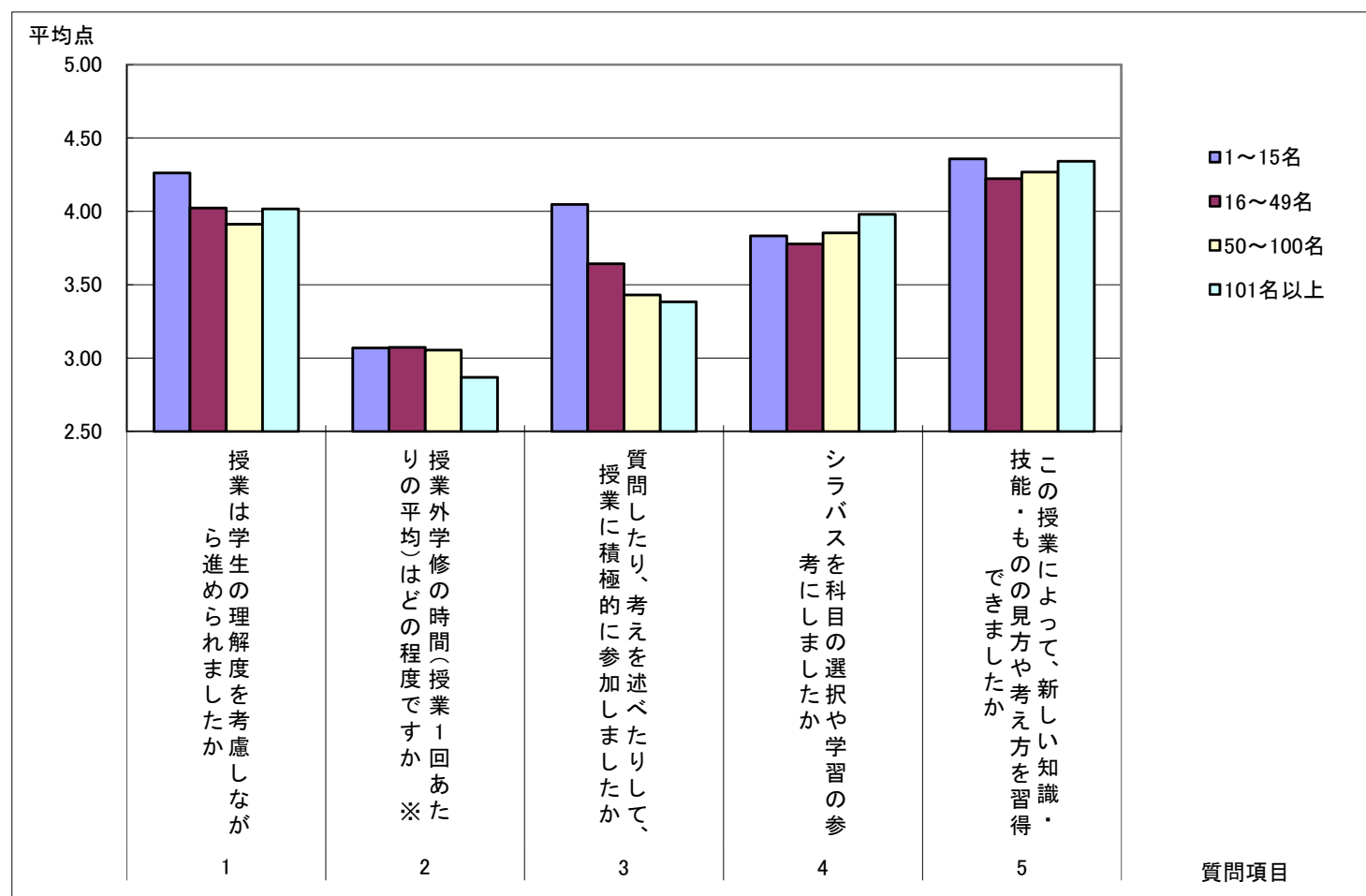


## 2020年度前期 授業改善のためのアンケート集計結果(クラスサイズ別)大学・短大合計

	1～15名	16～49名	50～100名	101名以上
履修者数	2,053	24,308	25,278	15,051
回答者数	1,217	16,205	15,224	8,950
回答率(%)	59.28	66.67	60.23	59.46

	1～15名	16～49名	50～100名	101名以上
1 授業は学生の理解度を考慮しながら進められましたか	4.26	4.02	3.91	4.02
2 授業外学修の時間(授業1回あたりの平均)はどの程度ですか ※	3.07	3.07	3.05	2.87
3 質問したり、考えを述べたりして、授業に積極的に参加しましたか	4.05	3.64	3.43	3.38
4 シラバスを科目の選択や学習の参考にしましたか	3.83	3.78	3.85	3.98
5 この授業によって、新しい知識・技能・ものの見方や考え方を習得できましたか	4.36	4.22	4.27	4.34

※授業外学修には、予習・復習、課題・レポートの作成、作品の製作、プレゼンテーションの準備、友人等との議論、PCやスマホ等で関連事項を検索した時間を含みます。

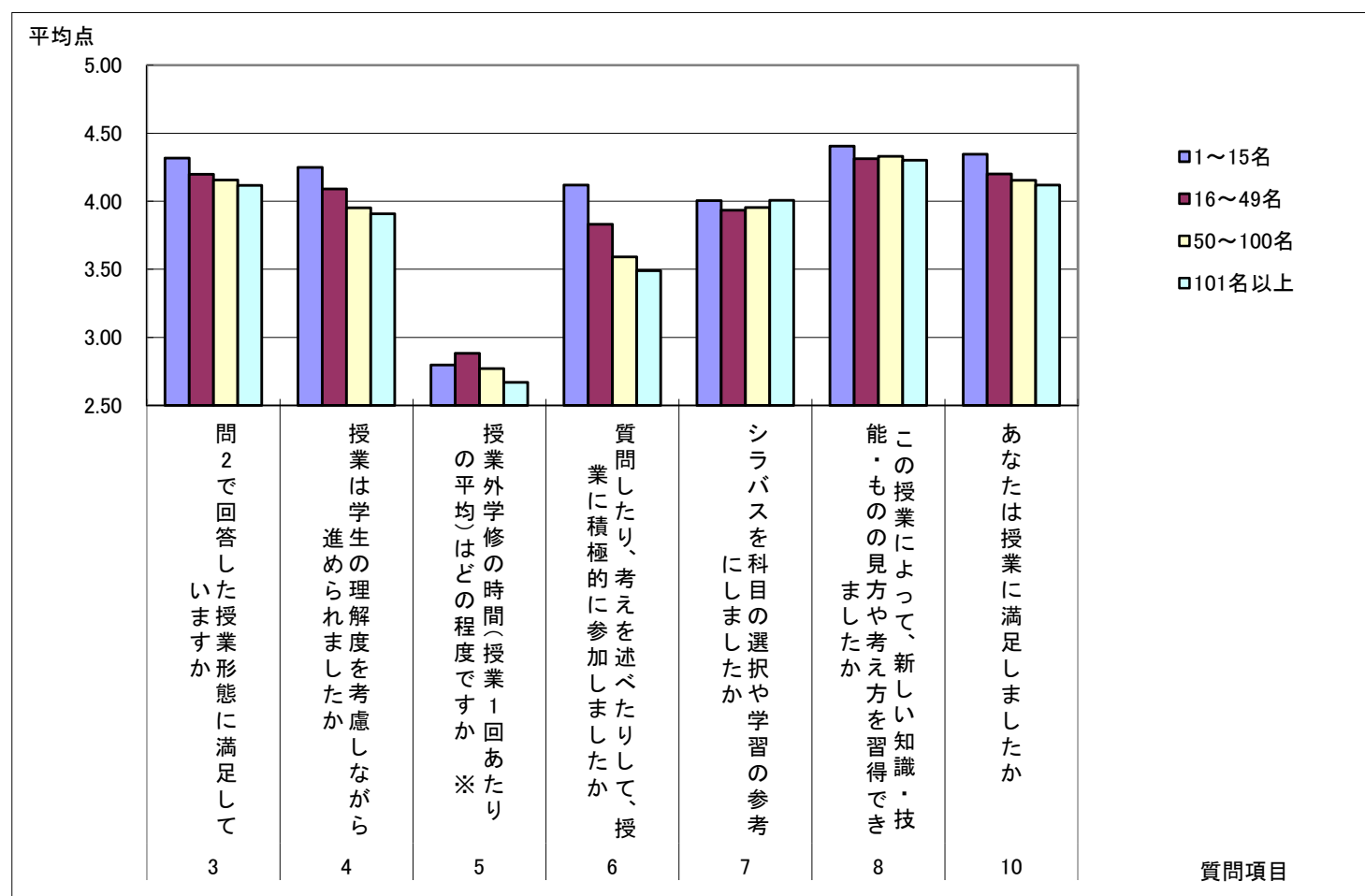


## 2020年度後期 授業改善のためのアンケート集計結果(クラスサイズ別)大学・短大合計

	1～15名	16～49名	50～100名	101名以上
履修者数	2,273	25,308	23,147	8,847
回答者数	887	10,143	8,827	3,528
回答率(%)	39.02	40.08	38.13	39.88

	1～15名	16～49名	50～100名	101名以上
3 問2で回答した授業形態に満足していますか	4.32	4.20	4.16	4.12
4 授業は学生の理解度を考慮しながら進められましたか	4.25	4.09	3.95	3.91
5 授業外学修の時間(授業1回あたりの平均)はどの程度ですか ※	2.80	2.88	2.77	2.67
6 質問したり、考えを述べたりして、授業に積極的に参加しましたか	4.12	3.83	3.59	3.49
7 シラバスを科目の選択や学習の参考にしましたか	4.00	3.93	3.95	4.01
8 この授業によって、新しい知識・技能・ものの見方や考え方を習得できましたか	4.40	4.31	4.33	4.30
10 あなたは授業に満足しましたか	4.35	4.20	4.15	4.12

※授業外学修には、予習・復習、課題・レポートの作成、作品の製作、プレゼンテーションの準備、友人等との議論、PCやスマホ等で関連事項を検索した時間を含みます。





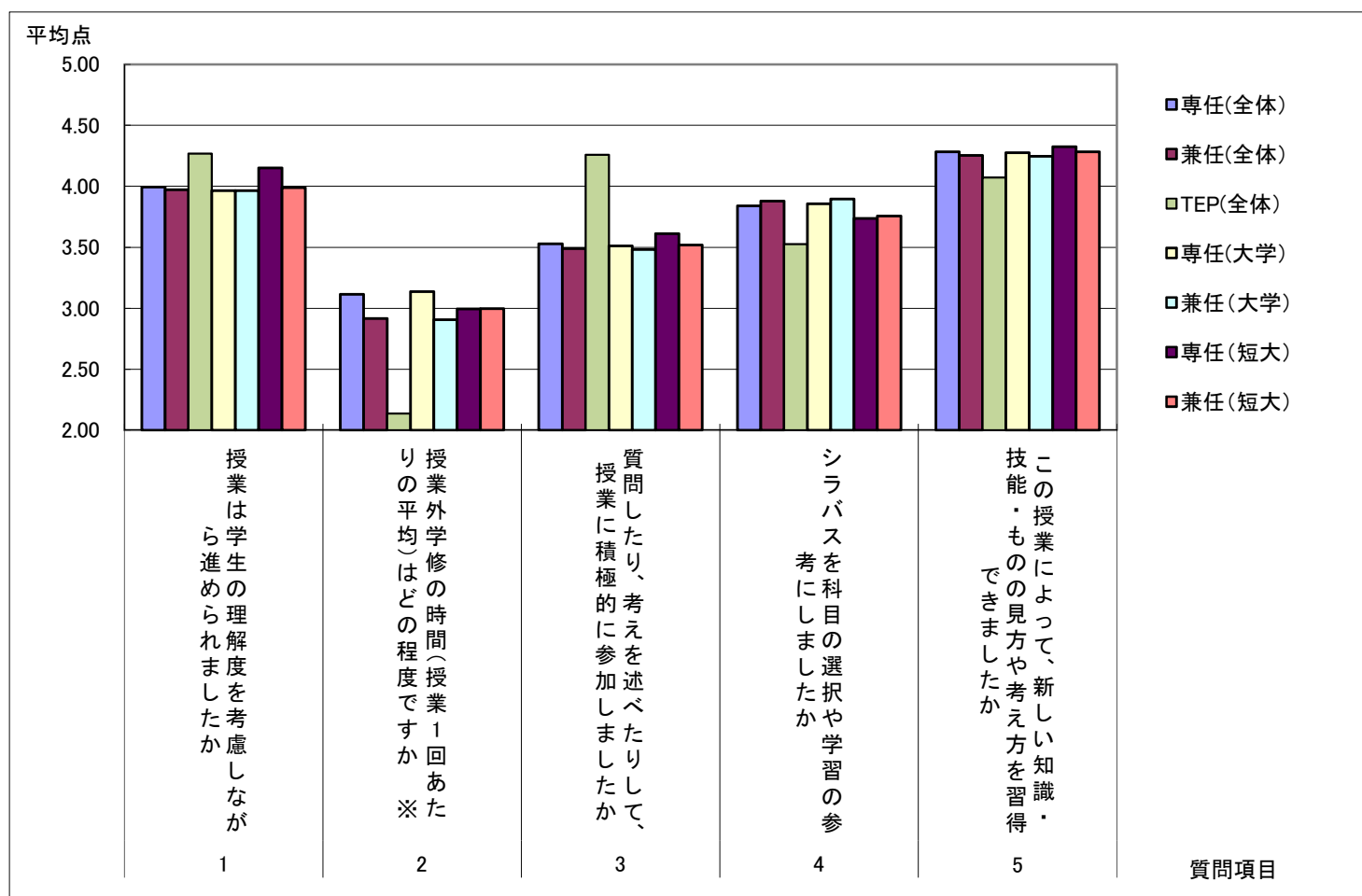
## 2020年度前期 授業改善のためのアンケート集計結果(専任・兼任別)

	専任(全体)	兼任(全体)	TEP※(全体)	専任(大学)	兼任(大学)	専任(短大)	兼任(短大)
履修者数	34,858	29,781	623	30,871	26,980	4,090	3,056
回答者数	21,473	18,852	365	18,297	16,662	3,238	2,358
回答率(%)	61.60	63.30	58.59	59.27	61.76	79.17	77.16

※人間関係学部で実施しているネイティブスピーカー(外部委託)による英語科目

	専任(全体)	兼任(全体)	TEP(全体)	専任(大学)	兼任(大学)	専任(短大)	兼任(短大)
1 授業は学生の理解度を考慮しながら進められましたか	3.99	3.97	4.27	3.96	3.97	4.15	3.99
2 授業外学修の時間(授業1回あたりの平均)はどの程度ですか ※	3.11	2.92	2.13	3.14	2.91	2.99	3.00
3 質問したり、考えを述べたりして、授業に積極的に参加しましたか	3.53	3.49	4.26	3.51	3.48	3.61	3.52
4 シラバスを科目の選択や学習の参考にしましたか	3.84	3.88	3.53	3.86	3.90	3.74	3.76
5 この授業によって、新しい知識・技能・ものの見方や考え方を習得できましたか	4.28	4.25	4.07	4.28	4.25	4.32	4.28

※授業外学修には、予習・復習、課題・レポートの作成、作品の製作、プレゼンテーションの準備、友人等との議論、PCやスマホ等で関連事項を検索した時間を含みます。



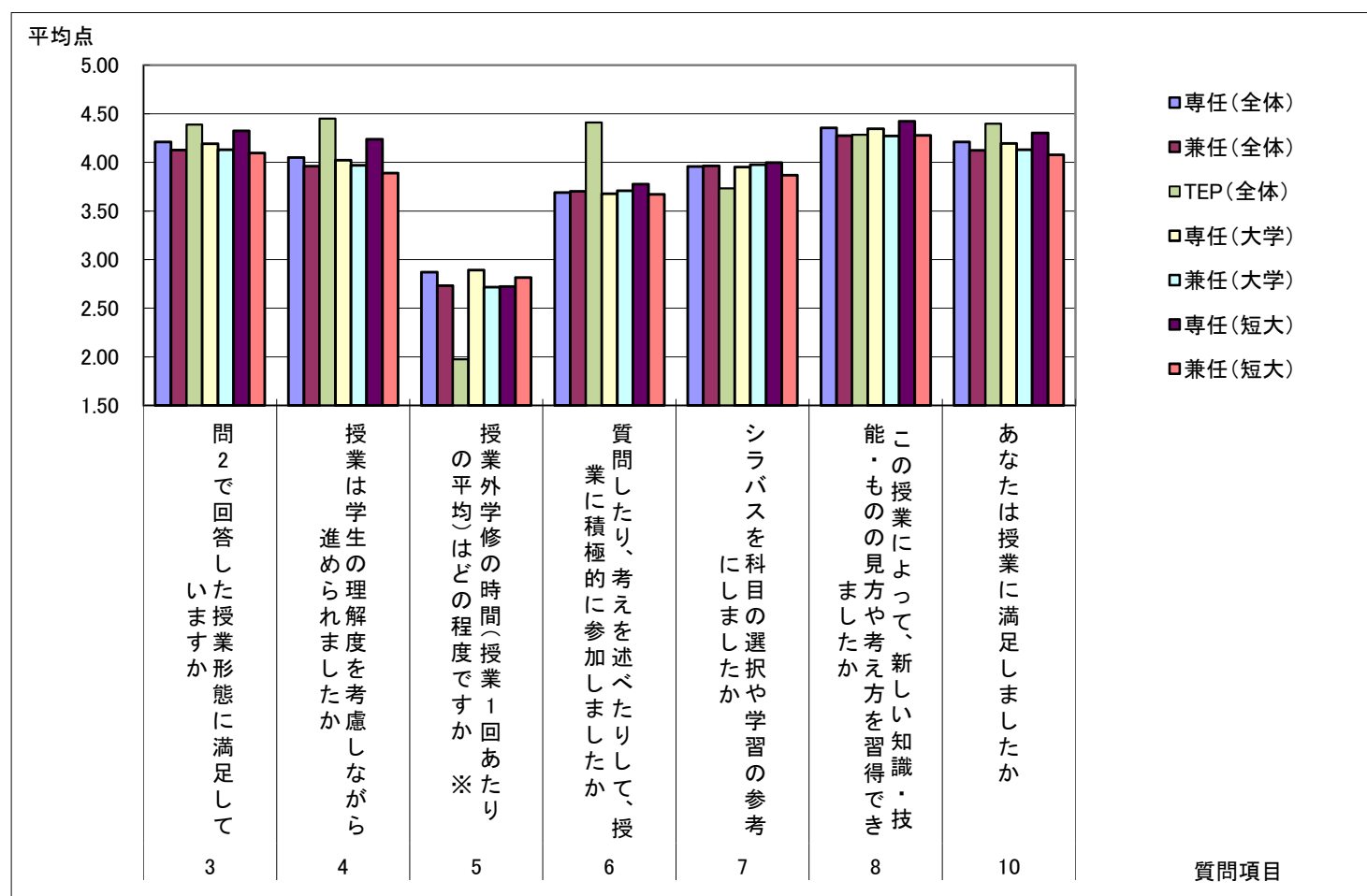
## 2020年度後期 授業改善のためのアンケート集計結果(専任・兼任別)

	専任(全体)	兼任(全体)	TEP※(全体)	専任(大学)	兼任(大学)	専任(短大)	兼任(短大)
履修者数	31,852	25,419	600	28,829	22,492	3,072	3,083
回答者数	12,272	10,369	204	10,752	8,949	1,541	1,488
回答率(%)	38.53	40.79	34.00	37.30	39.79	50.16	48.26

※人間関係学部で実施しているネイティブスピーカー(外部委託)による英語科目

	専任(全体)	兼任(全体)	TEP(全体)	専任(大学)	兼任(大学)	専任(短大)	兼任(短大)
3 問2で回答した授業形態に満足していますか	4.21	4.13	4.39	4.19	4.13	4.32	4.10
4 授業は学生の理解度を考慮しながら進められましたか	4.05	3.96	4.45	4.02	3.97	4.24	3.89
5 授業外学修の時間(授業1回あたりの平均)はどの程度ですか ※	2.87	2.73	1.98	2.89	2.72	2.72	2.81
6 質問したり、考えを述べたりして、授業に積極的に参加しましたか	3.69	3.70	4.41	3.68	3.71	3.78	3.67
7 シラバスを科目の選択や学習の参考にしましたか	3.96	3.96	3.73	3.95	3.98	4.00	3.87
8 この授業によって、新しい知識・技能・ものの見方や考え方を習得できましたか	4.36	4.27	4.28	4.35	4.27	4.42	4.28
10 あなたは授業に満足しましたか	4.21	4.13	4.40	4.20	4.13	4.30	4.08

※授業外学修には、予習・復習、課題・レポートの作成、作品の製作、プレゼンテーションの準備、友人等との議論、PCやスマホ等で関連事項を検索した時間を含みます。

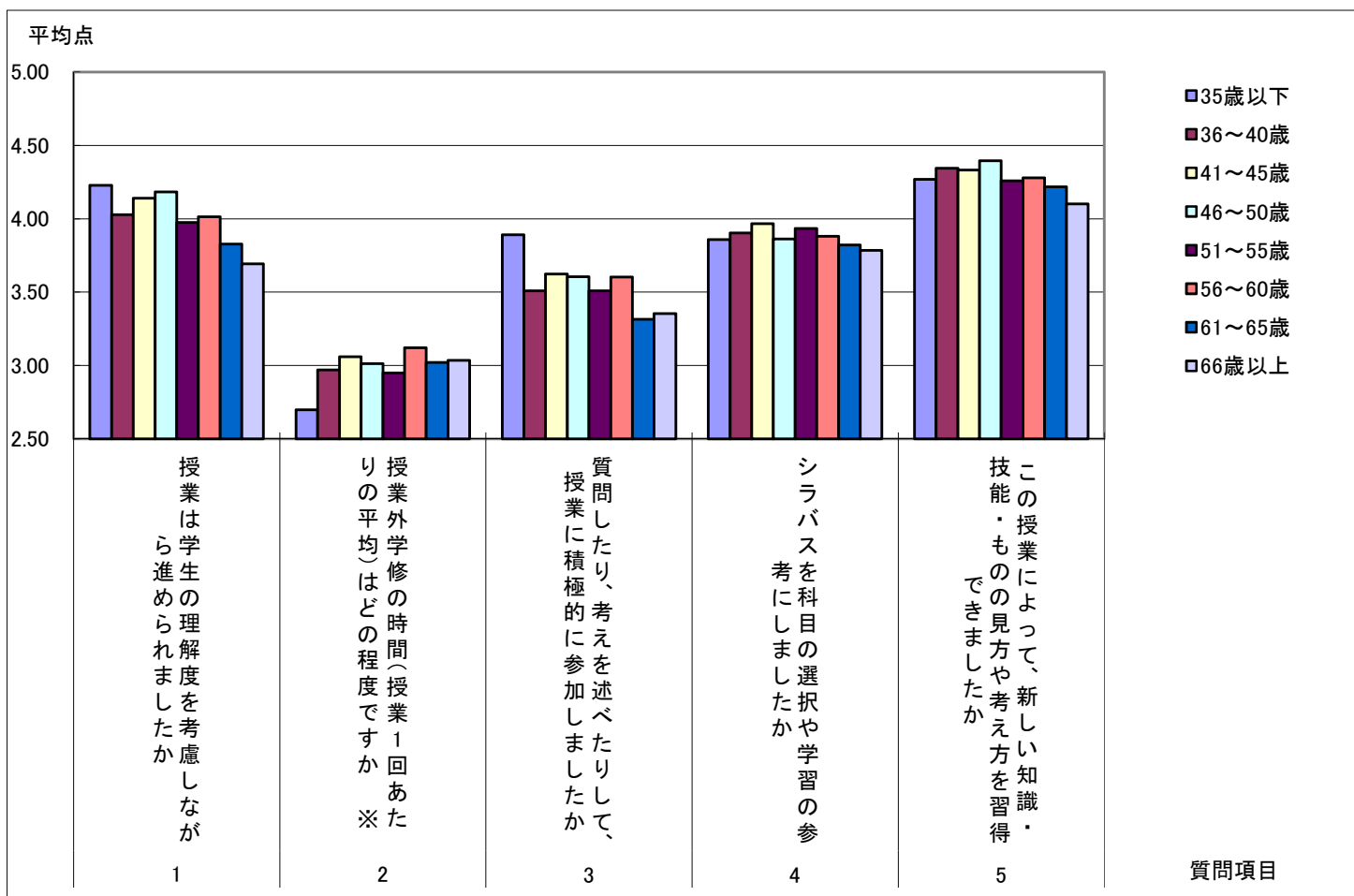


## 2020年度前期 授業改善のためのアンケート集計結果(教員の年齢別)大学

	35歳以下	36～40歳	41～45歳	46～50歳	51～55歳	56～60歳	61～65歳	66歳以上
履修者数	1,791	3,615	7,253	7,682	9,758	8,946	9,218	10,211
回答者数	1,110	2,130	4,430	4,778	5,690	5,327	5,484	6,375
回答率(%)	61.98	58.92	61.08	62.20	58.31	59.55	59.49	62.43

	35歳以下	36～40歳	41～45歳	46～50歳	51～55歳	56～60歳	61～65歳	66歳以上
1 授業は学生の理解度を考慮しながら進められましたか	4.23	4.03	4.14	4.18	3.98	4.01	3.83	3.69
2 授業外学修の時間(授業1回あたりの平均)はどの程度ですか ※	2.70	2.97	3.06	3.01	2.95	3.12	3.02	3.04
3 質問したり、考えを述べたりして、授業に積極的に参加しましたか	3.89	3.51	3.62	3.60	3.51	3.60	3.31	3.35
4 シラバスを科目の選択や学習の参考にしましたか	3.86	3.90	3.97	3.86	3.93	3.88	3.82	3.79
5 この授業によって、新しい知識・技能・ものの見方や考え方を習得できましたか	4.27	4.34	4.33	4.40	4.26	4.28	4.22	4.10

※授業外学修には、予習・復習、課題・レポートの作成、作品の製作、プレゼンテーションの準備、友人等との議論、PCやスマホ等で関連事項を検索した時間を含みます。

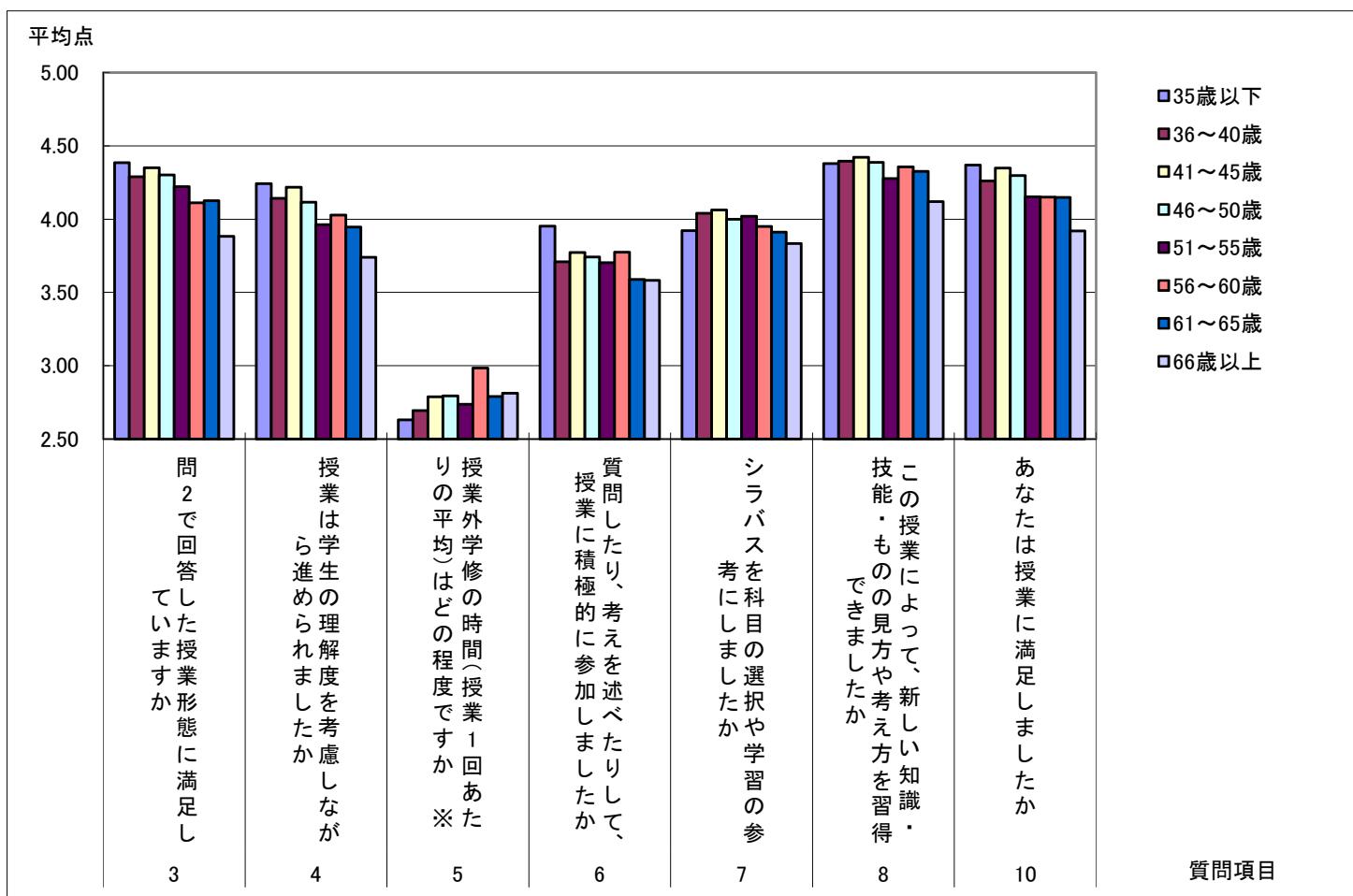


## 2020年度後期 授業改善のためのアンケート集計結果(教員の年齢別)大学

	35歳以下	36～40歳	41～45歳	46～50歳	51～55歳	56～60歳	61～65歳	66歳以上
履修者数	1,912	3,223	6,435	6,606	8,748	7,933	8,042	9,022
回答者数	725	1,229	2,463	2,548	3,257	3,018	3,167	3,498
回答率(%)	37.92	38.13	38.28	38.57	37.23	38.04	39.38	38.77

	35歳以下	36～40歳	41～45歳	46～50歳	51～55歳	56～60歳	61～65歳	66歳以上
3 問2で回答した授業形態に満足していますか	4.38	4.29	4.35	4.30	4.22	4.11	4.13	3.88
4 授業は学生の理解度を考慮しながら進められましたか	4.24	4.14	4.22	4.12	3.96	4.03	3.95	3.74
5 授業外学修の時間(授業1回あたりの平均)はどの程度ですか ※	2.63	2.69	2.79	2.79	2.74	2.98	2.79	2.81
6 質問したり、考えを述べたりして、授業に積極的に参加しましたか	3.95	3.71	3.77	3.74	3.70	3.77	3.59	3.58
7 シラバスを科目の選択や学習の参考にしましたか	3.92	4.04	4.06	4.00	4.02	3.95	3.91	3.83
8 この授業によって、新しい知識・技能・ものの見方や考え方を習得できましたか	4.38	4.40	4.42	4.39	4.28	4.36	4.33	4.12
10 あなたは授業に満足しましたか	4.37	4.26	4.35	4.30	4.15	4.15	4.15	3.92

※授業外学修には、予習・復習、課題・レポートの作成、作品の製作、プレゼンテーションの準備、友人等との議論、PCやスマホ等で関連事項を検索した時間を含みます。

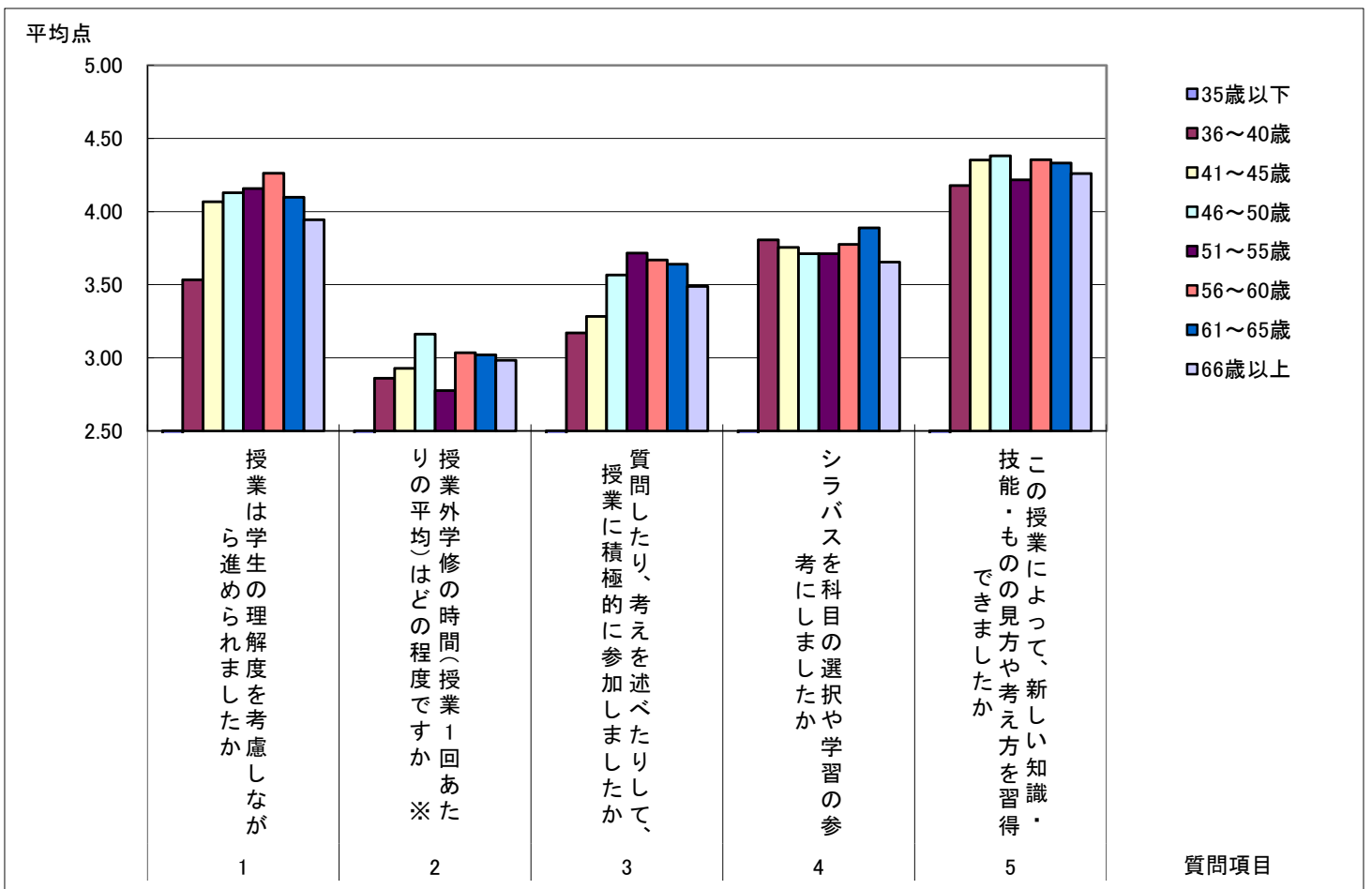


## 2020年度前期 授業改善のためのアンケート集計結果(教員の年齢別)短大

	35歳以下	36～40歳	41～45歳	46～50歳	51～55歳	56～60歳	61～65歳	66歳以上
履修者数	-	134	466	1,120	922	1,094	1,406	2,004
回答者数	-	96	325	907	759	861	1,121	1,527
回答率(%)	-	71.64	69.74	80.98	82.32	78.70	79.73	76.20

	35歳以下	36～40歳	41～45歳	46～50歳	51～55歳	56～60歳	61～65歳	66歳以上
1 授業は学生の理解度を考慮しながら進められましたか	-	3.53	4.07	4.13	4.16	4.26	4.10	3.94
2 授業外学修の時間(授業1回あたりの平均)はどの程度ですか ※	-	2.86	2.93	3.16	2.78	3.04	3.02	2.98
3 質問したり、考えを述べたりして、授業に積極的に参加しましたか	-	3.17	3.28	3.57	3.72	3.67	3.64	3.49
4 シラバスを科目の選択や学習の参考にしましたか	-	3.81	3.76	3.71	3.71	3.78	3.89	3.65
5 この授業によって、新しい知識・技能・ものの見方や考え方を習得できましたか	-	4.18	4.35	4.38	4.22	4.35	4.33	4.26

※授業外学修には、予習・復習、課題・レポートの作成、作品の製作、プレゼンテーションの準備、友人等との議論、PCやスマホ等で関連事項を検索した時間を含みます。

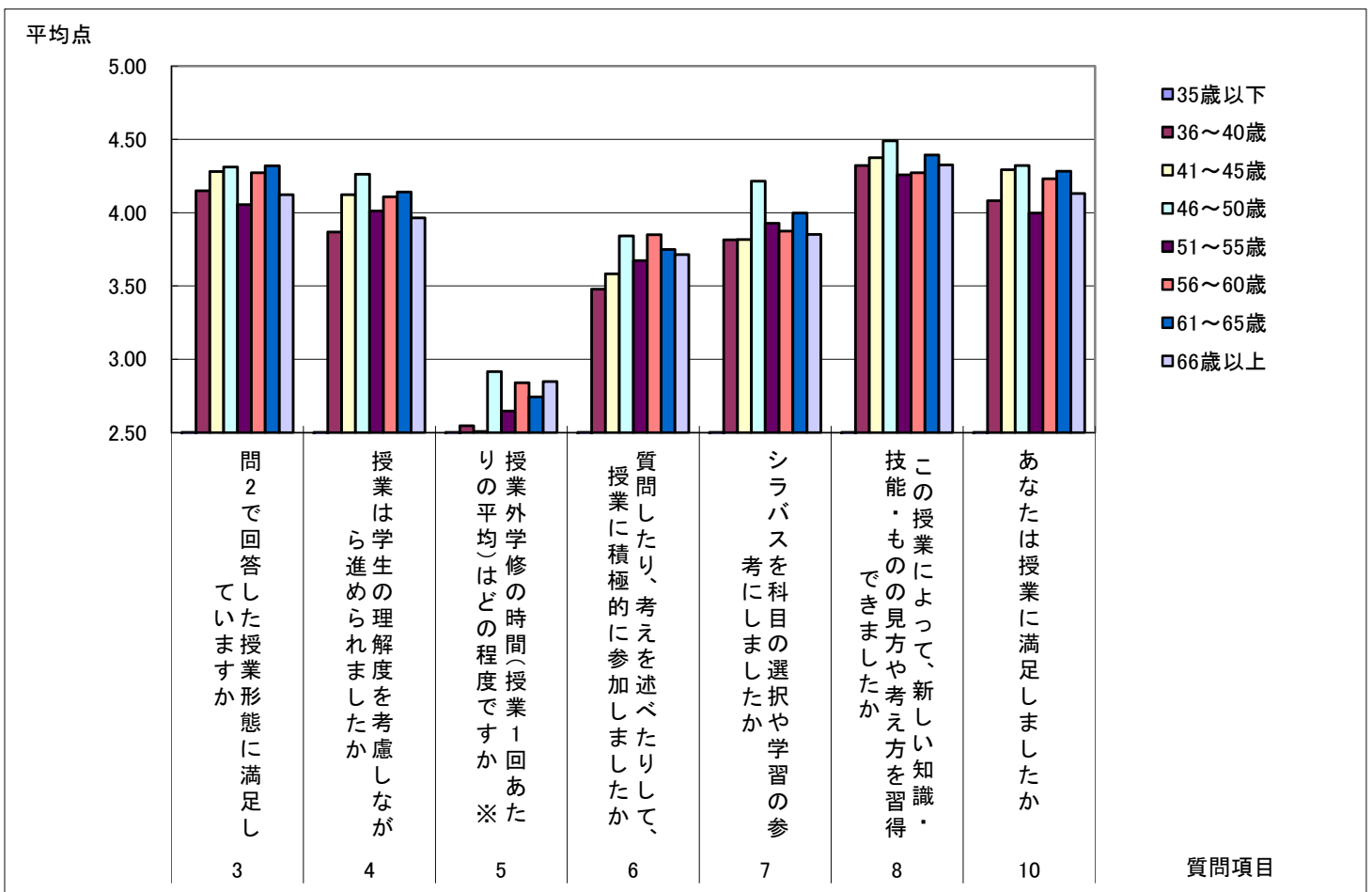


## 2020年度後期 授業改善のためのアンケート集計結果(教員の年齢別)短大

	35歳以下	36～40歳	41～45歳	46～50歳	51～55歳	56～60歳	61～65歳	66歳以上
履修者数	-	298	502	740	701	756	1,313	1,845
回答者数	-	148	223	353	351	337	699	918
回答率(%)	-	49.66	44.42	47.70	50.07	44.58	53.24	49.76

	35歳以下	36～40歳	41～45歳	46～50歳	51～55歳	56～60歳	61～65歳	66歳以上
3 問2で回答した授業形態に満足していますか	-	4.15	4.28	4.31	4.05	4.27	4.32	4.12
4 授業は学生の理解度を考慮しながら進められましたか	-	3.87	4.12	4.26	4.01	4.11	4.14	3.96
5 授業外学修の時間(授業1回あたりの平均)はどの程度ですか ※	-	2.55	2.51	2.91	2.65	2.84	2.74	2.85
6 質問したり、考えを述べたりして、授業に積極的に参加しましたか	-	3.48	3.58	3.84	3.67	3.85	3.75	3.71
7 シラバスを科目の選択や学習の参考にしましたか	-	3.81	3.82	4.21	3.93	3.87	4.00	3.85
8 この授業によって、新しい知識・技能・ものの見方や考え方を習得できましたか	-	4.32	4.37	4.49	4.26	4.27	4.39	4.33
10 あなたは授業に満足しましたか	-	4.08	4.29	4.32	4.00	4.23	4.28	4.13

※授業外学修には、予習・復習、課題・レポートの作成、作品の製作、プレゼンテーションの準備、友人等との議論、PCやスマホ等で関連事項を検索した時間を含みます。

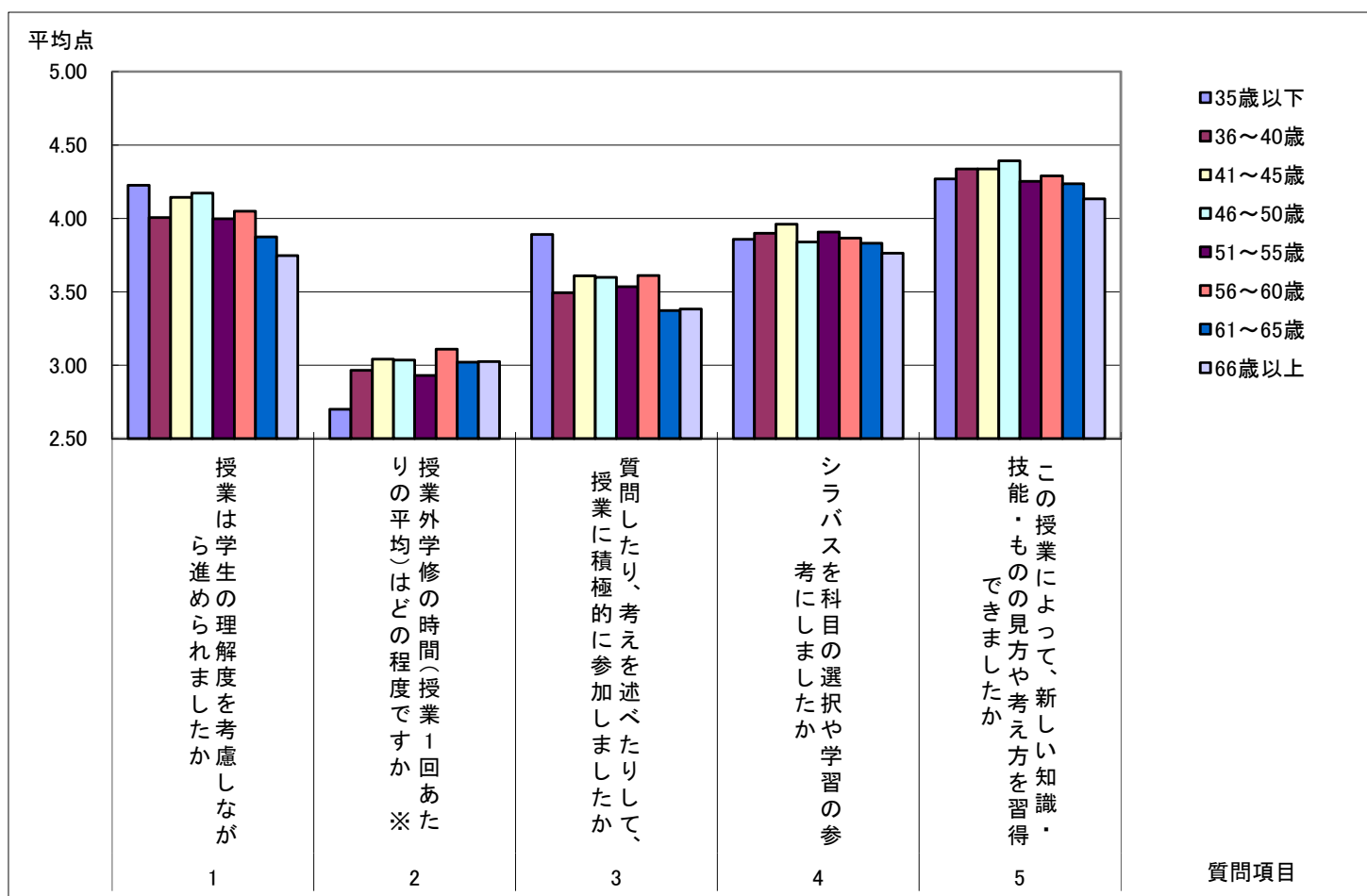


## 2020年度前期 授業改善のためのアンケート集計結果(教員の年齢別)大学・短大合計

	35歳以下	36～40歳	41～45歳	46～50歳	51～55歳	56～60歳	61～65歳	66歳以上
履修者数	1,791	3,749	7,583	8,802	10,680	10,040	10,592	12,025
回答者数	1,110	2,226	4,670	5,685	6,449	6,188	6,583	7,779
回答率(%)	61.98	59.38	61.59	64.59	60.38	61.63	62.15	64.69

	35歳以下	36～40歳	41～45歳	46～50歳	51～55歳	56～60歳	61～65歳	66歳以上
1 授業は学生の理解度を考慮しながら進められましたか	4.23	4.01	4.14	4.17	4.00	4.05	3.88	3.75
2 授業外学修の時間(授業1回あたりの平均)はどの程度ですか ※	2.70	2.96	3.04	3.04	2.93	3.11	3.02	3.03
3 質問したり、考えを述べたりして、授業に積極的に参加しましたか	3.89	3.49	3.61	3.60	3.53	3.61	3.37	3.38
4 シラバスを科目の選択や学習の参考にしましたか	3.86	3.90	3.96	3.84	3.91	3.87	3.83	3.76
5 この授業によって、新しい知識・技能・ものの見方や考え方を習得できましたか	4.27	4.34	4.34	4.39	4.25	4.29	4.24	4.13

※授業外学修には、予習・復習、課題・レポートの作成、作品の製作、プレゼンテーションの準備、友人等との議論、PCやスマホ等で関連事項を検索した時間を含みます。



## 2020年度後期 授業改善のためのアンケート集計結果(教員の年齢別)大学・短大合計

	35歳以下	36～40歳	41～45歳	46～50歳	51～55歳	56～60歳	61～65歳	66歳以上
履修者数	1,912	3,521	6,854	7,346	9,449	8,689	9,307	10,793
回答者数	725	1,377	2,648	2,901	3,608	3,355	3,848	4,383
回答率(%)	37.92	39.11	38.63	39.49	38.18	38.61	41.35	40.61

	35歳以下	36～40歳	41～45歳	46～50歳	51～55歳	56～60歳	61～65歳	66歳以上
3 問2で回答した授業形態に満足していますか	4.38	4.27	4.35	4.30	4.21	4.13	4.16	3.94
4 授業は学生の理解度を考慮しながら進められましたか	4.24	4.11	4.21	4.13	3.97	4.04	3.98	3.79
5 授業外学修の時間(授業1回あたりの平均)はどの程度ですか ※	2.63	2.68	2.77	2.81	2.73	2.97	2.78	2.82
6 質問したり、考えを述べたりして、授業に積極的に参加しましたか	3.95	3.69	3.76	3.75	3.70	3.78	3.62	3.61
7 シラバスを科目の選択や学習の参考にしましたか	3.92	4.02	4.05	4.03	4.01	3.94	3.93	3.84
8 この授業によって、新しい知識・技能・ものの見方や考え方を習得できましたか	4.38	4.39	4.42	4.40	4.27	4.35	4.34	4.16
10 あなたは授業に満足しましたか	4.37	4.24	4.35	4.30	4.14	4.16	4.17	3.97

※授業外学修には、予習・復習、課題・レポートの作成、作品の製作、プレゼンテーションの準備、友人等との議論、PCやスマホ等で関連事項を検索した時間を含みます。

